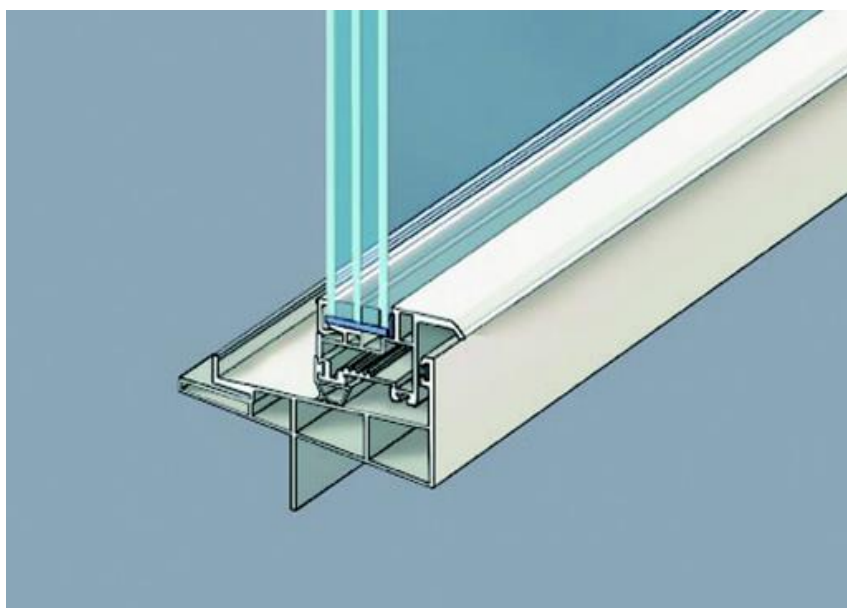


montage

モンタージュ

モンタージュ樹脂

■ トリプルガラス仕様 完成品標準価格



クレトイシ株式会社 建材事業部

価格表ご使用にあたって

■ 製作可能品種

シングルハングウィンドウ(片上げ下げ窓)
 ダブルハングウィンドウ(両上げ下げ窓)
 シングルスライダーウィンドウ(片引き窓)
 ダブルスライダーウィンドウ(両引き窓)
 パティオドア(掃き出し窓)
 ケースメントウィンドウ・オペレータータイプ(縦滑り出し窓)
 オーニングウィンドウ・オペレータータイプ(横滑り出し窓)
 ケースメントウィンドウ・プッシュアウトタイプ(縦滑り出し窓)
 オーニングウィンドウ・プッシュアウトタイプ(横滑り出し窓)
 ピクチャーウィンドウ(はめ殺し窓)

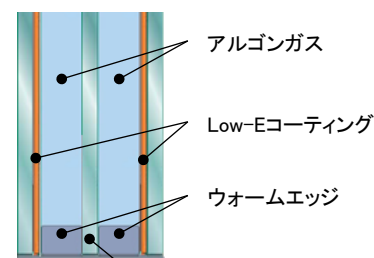
■ ガラス構成

・Low-Eガラス仕様、型ガラス仕様はそれぞれ
 下記構成となります。

Low-Eトリプルガラス仕様:
 Low-E3-Ar8-クリア3-Ar8-Low-E3mm
 Low-E型トリプルガラス仕様:
 Low-E3-Ar8-型4-Ar8-Low-E3mm

・スペーサーはブラックのウォームエッジとなります。

トリプルガラスの断面図



クリアガラス、または型ガラス

■ 断熱性能

熱貫流率：1.27W/m²・k(シングルスライダー)
 (当社通常窓の熱貫流率は1.7W/m²・k)

■ 製品色

ホワイトとカラー(15色)を用意しております。

カラー価格対応色

- ジェットブラック(JB)
- ダークブラウン(DB)
- ダークグリーン(DG)
- スレートブルー(SB)
- スチールグレー(SG)
- ファルコンベージュ(FB)
- スカイブルー(KB)
- ターコイズブルー(TB)

カラー価格非対応色

- ゴールドイエロー(GY)
- ゴールド(GO)
- コバルトグリーン(CG)
- シルバー(SI)
- チェリーレッド(CR)
- ラベンダー(RB)
- ローズピンク(RP)

※カラー価格非対応色の価格については、お問い合わせください。
 ※外観色が各カラー、内観色がホワイトです。
 ※格子の色は外観フレームカラーにかかわらず、基本、ホワイトのみとなります。
 外観側、内観側が同色であれば、ブラウンとブラックの設定があります。
 外観側がカラー、内観側がホワイトの格子の場合は、別途見積もりさせていただきます。

■ 開き勝手について

室外側から見て吊元が左右どちら側にあるかで区別いたします。
 ●L/外観左吊元 ●R/外観右吊元

■ 製品納期

受注生産のため納期がかかります。発注の際は、あらかじめ納期をご確認ください。

■ 記載価格

完成品標準価格です。(窓の価格については網戸を含んだセット価格です)
 現場への搬入費・取り付け費等は含まれておりません。
 また消費税につきましても含まれておりませんので、ご了承ください。

■ 変更について

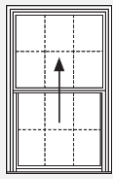
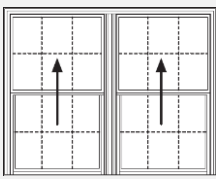
記載価格・製品仕様については、予告なしに変更する場合がありますので、
 あらかじめご了承ください。

CONTENTS

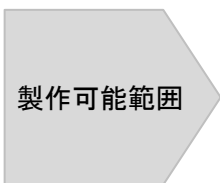
■ トリプルガラス仕様 価格表	シングルハングウィンドウ(片上げ下げ窓)	3
	ダブルハングウィンドウ(両上げ下げ窓)	5
	シングルスライダーウィンドウ(片引き窓)	7
	ダブルスライダーウィンドウ(両引き窓)	8
	パティオドア(掃き出し窓)	9
	ケースメントウィンドウ・オペレータータイプ(縦滑り出し窓)	10
	オーニングウィンドウ・オペレータータイプ(横滑り出し窓)	13
	ケースメントウィンドウ・プッシュアウトタイプ(縦滑り出し窓)	15
	オーニングウィンドウ・プッシュアウトタイプ(横滑り出し窓)	18
	ピクチャーウィンドウ(はめ殺し窓)	20
	オプション品	24

シングルハング:トリプルガラス仕様

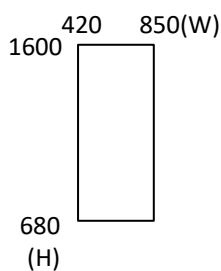
●W・Hは、窓外枠(ユニット)寸法を示します。

		シングルハング MTSH						ツイン・シングルハング MT2SH			
W(インチ呼称)		450 (18)		597 (24)		750 (30)		1,207 (48)		1,512 (60)	
H (インチ呼称)	姿 図 (外観)	 図はMTSH0712						 図はMT2SH1512			
		ホワイト	カラー	ホワイト	カラー	ホワイト	カラー	ホワイト	カラー	ホワイト	カラー
750 (30)	品 番	MTSH0407		MTSH0607		MTSH0707					
	トリプルLow-E	34,900	46,000	38,900	50,200	43,000	54,300				
	トリプルLow-E格子付 (網戸)	36,300 (4,600)	47,400 (8,300)	40,800 (4,800)	52,100 (8,600)	45,600 (5,000)	56,900 (8,900)				
902 (36)	品 番	MTSH0409		MTSH0609		MTSH0709		MT2SH1209		MT2SH1509	
	トリプルLow-E	37,400	48,600	42,200	53,500	47,100	58,600	90,000	109,800	100,500	120,900
	トリプルLow-E格子付 (網戸)	39,100 (4,700)	50,300 (8,400)	44,600 (4,900)	55,900 (8,700)	50,300 (5,100)	61,800 (9,000)	94,900 (7,100)	114,700 (12,100)	107,000 (7,400)	127,400 (12,500)
1,054 (42)	品 番	MTSH0410		MTSH0610		MTSH0710		MT2SH1210		MT2SH1510	
	トリプルLow-E	39,900	51,200	45,400	56,900	51,200	62,800	97,000	117,200	109,300	130,200
	トリプルLow-E格子付 (網戸)	41,900 (4,800)	53,200 (8,600)	48,300 (5,000)	59,800 (8,900)	55,000 (5,200)	66,600 (9,200)	103,000 (7,300)	123,200 (12,400)	117,000 (7,900)	137,900 (13,300)
1,207 (48)	品 番	MTSH0412		MTSH0612		MTSH0712		MT2SH1212		MT2SH1512	
	トリプルLow-E	42,300	53,600	48,700	60,200	55,400	67,200	104,100	124,700	118,100	139,600
	トリプルLow-E格子付 (網戸)	44,800 (4,900)	56,100 (8,700)	52,100 (5,100)	63,600 (9,000)	59,700 (5,300)	71,500 (9,400)	111,000 (7,500)	131,600 (12,700)	127,100 (8,200)	148,600 (13,900)
1,359 (54)	品 番	MTSH0413		MTSH0613		MTSH0713		MT2SH1213		MT2SH1513	
	トリプルLow-E	44,800	56,200	52,000	63,700	59,500	71,400	111,100	132,100	126,900	148,800
	トリプルLow-E格子付 (網戸)	47,600 (5,000)	59,000 (8,900)	55,800 (5,200)	67,500 (9,200)	64,400 (5,400)	76,300 (9,500)	119,100 (8,000)	140,100 (13,500)	137,200 (8,400)	159,100 (14,200)
1,512 (60)	品 番	MTSH0415		MTSH0615		MTSH0715		MT2SH1215		MT2SH1515	
	トリプルLow-E	47,300	58,800	55,300	67,100	63,600	75,600	118,100	139,600	135,700	158,200
	トリプルLow-E格子付 (網戸)	50,400 (5,100)	61,900 (9,000)	59,600 (5,300)	71,400 (9,400)	69,200 (5,500)	81,200 (9,700)	127,100 (8,200)	148,600 (13,900)	147,300 (8,500)	169,800 (14,500)
格子本数	サッシ部	1		1		2		1		2	
	FIX部	1		1		2		1		2	
	ピクチャー部										

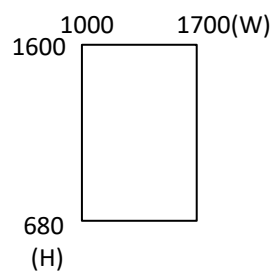
※窓の価格については網戸を含んだセット価格です。



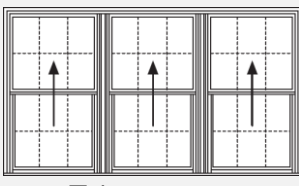
MTSH:トリプル



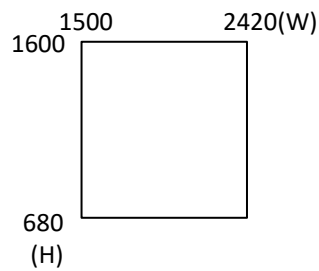
MT2SH:トリプル



単位:円

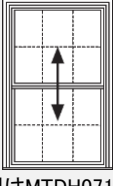
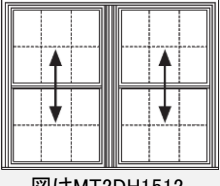
トリプル・シングルハング MT3SH								格子 本数		
1,695 (68)		1,695 (68)		2,120 (84)		2,420 (96)		サ ッ シ 部	F I X 部	ピ ク チ ャ ー 部
 図はMT3SH2112										
ホワイト	カラー	ホワイト	カラー	ホワイト	カラー	ホワイト	カラー			
								1	1	
MT2SH1709										
106,800	127,600							1	1	
114,200	135,000									
(7,800)	(13,100)									
MT2SH1710		MT3SH1710		MT3SH2110		MT3SH2410				
116,700	138,100	140,500	168,000	158,500	187,300	171,200	200,800	1	1	
125,400	146,800	148,500	176,000	169,000	197,800	183,500	213,100			
(8,100)	(13,700)	(9,400)	(15,700)	(9,800)	(16,400)	(10,200)	(17,100)			
MT2SH1712		MT3SH1712		MT3SH2112		MT3SH2412				
126,600	148,500	150,900	179,100	171,600	201,200	186,100	216,700	1	1	
136,800	158,700	160,400	188,600	183,900	213,500	200,500	231,100			
(8,300)	(14,100)	(9,700)	(16,100)	(10,200)	(17,100)	(10,500)	(17,400)			
MT2SH1713		MT3SH1713		MT3SH2113		MT3SH2413				
136,400	159,000	161,300	190,200	184,500	215,100	200,900	232,600	1	1	
148,000	170,600	172,200	201,100	198,600	229,200	217,300	249,000			
(8,700)	(14,700)	(9,900)	(16,700)	(10,400)	(17,200)	(10,700)	(17,800)			
MT2SH1715		MT3SH1715		MT3SH2115		MT3SH2415				
146,300	169,400	171,700	201,300	197,600	229,000	215,800	248,400	1	1	
159,400	182,500	184,100	213,700	213,500	244,900	234,300	266,900			
(8,900)	(14,900)	(10,200)	(17,100)	(10,600)	(17,600)	(10,900)	(18,200)			
2		1		2		2				
2		1		2		2				

MT3SH:トリプル

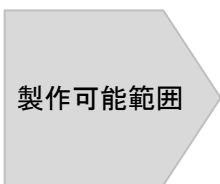


ダブルハンゲ:トリプルガラス仕様

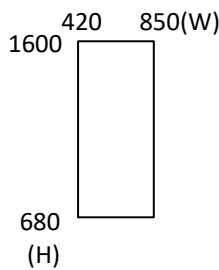
●W・Hは、窓外枠(ユニット)寸法を示します。

		ダブルハンゲ MTDH						ツイン・ダブルハンゲ MT2DH			
W(インチ呼称)		450 (18)		597 (24)		750 (30)		1,207 (48)		1,512 (60)	
H (インチ呼称)	姿 図<外観>	 図はMTDH0712						 図はMT2DH1512			
		ホワイト	カラー	ホワイト	カラー	ホワイト	カラー	ホワイト	カラー	ホワイト	カラー
750 (30)	品 番	MTDH0407		MTDH0607		MTDH0707					
	トリプルLow-E	38,900	49,600	43,200	54,300	47,600	59,200				
	トリプルLow-E格子付 (網戸)	40,000 (5,000)	50,700 (8,900)	44,900 (5,300)	56,000 (9,300)	50,000 (5,800)	61,600 (10,100)				
	品 番	MTDH0409		MTDH0609		MTDH0709		MT2DH1209		MT2DH1509	
902 (36)	トリプルLow-E	41,600	52,500	46,700	58,200	52,000	64,100	97,800	116,700	109,200	129,600
	トリプルLow-E格子付 (網戸)	43,100 (5,200)	54,000 (9,200)	48,900 (5,500)	60,400 (9,600)	55,000 (5,900)	67,100 (10,200)	102,500 (8,200)	121,400 (13,800)	115,400 (8,600)	135,800 (14,600)
	品 番	MTDH0410		MTDH0610		MTDH0710		MT2DH1210		MT2DH1510	
1,054 (42)	トリプルLow-E	44,200	55,400	50,200	62,100	56,400	69,000	105,400	125,300	118,700	140,500
	トリプルLow-E格子付 (網戸)	46,100 (5,400)	57,300 (9,500)	52,900 (5,800)	64,800 (10,100)	60,000 (6,200)	72,600 (10,600)	111,100 (8,500)	131,000 (14,400)	126,100 (9,100)	147,900 (15,400)
	品 番	MTDH0412		MTDH0612		MTDH0712		MT2DH1212		MT2DH1512	
1,207 (48)	トリプルLow-E	46,900	58,400	53,700	66,000	60,800	73,800	113,000	134,000	128,200	151,300
	トリプルLow-E格子付 (網戸)	49,100 (5,500)	60,600 (9,600)	56,900 (6,000)	69,200 (10,400)	65,100 (6,300)	78,100 (10,800)	119,700 (8,800)	140,700 (15,000)	136,900 (9,800)	160,000 (16,300)
	品 番	MTDH0413		MTDH0613		MTDH0713		MT2DH1213		MT2DH1513	
1,359 (54)	トリプルLow-E	49,500	61,300	57,200	69,900	65,200	78,700	120,600	142,600	137,700	162,200
	トリプルLow-E格子付 (網戸)	52,100 (5,800)	63,900 (10,100)	60,900 (6,200)	73,600 (10,600)	70,100 (6,400)	83,600 (11,000)	128,300 (9,400)	150,300 (15,700)	147,600 (10,300)	172,100 (17,100)
	品 番	MTDH0415		MTDH0615		MTDH0715		MT2DH1215		MT2DH1515	
1,512 (60)	トリプルLow-E	52,100	64,200	60,700	73,700	69,600	83,600	128,200	151,300	147,300	173,000
	トリプルLow-E格子付 (網戸)	55,200 (5,900)	67,300 (10,200)	65,000 (6,300)	78,000 (10,800)	75,200 (6,500)	89,200 (11,200)	136,900 (9,800)	160,000 (16,300)	158,500 (10,600)	184,200 (17,500)
	格子本数	サッシ部	1	1	2	1	2				
	FIX部										
	ピクチャー部										

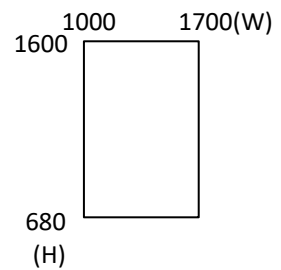
※窓の価格については網戸を含んだセット価格です。



MTDH:トリプル

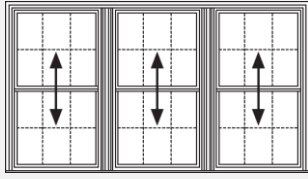


MT2DH:トリプル

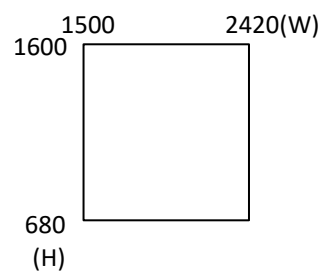


Double-Hung Windows

単位:円

トリプル・ダブルハング MT3DH								格子 本数	サッシ部	FIX部	ピクチャー部
1,695 (68)		1,695 (68)		2,120 (84)		2,420 (96)					
 図はMT3DH2112											
ホワイト	カラー	ホワイト	カラー	ホワイト	カラー	ホワイト	カラー				
MT2DH1709											
116,000	137,400							1			
123,100	144,500							1			
(9,000)	(15,200)										
MT2DH1710		MT3DH1710		MT3DH2110		MT3DH2410					
126,700	149,600	152,000	181,100	171,500	201,900	185,200	216,500	1			
135,100	158,000	159,800	188,900	181,700	212,100	197,100	228,400				
(9,600)	(15,900)	(11,400)	(18,700)	(11,900)	(19,500)	(12,600)	(20,400)				
MT2DH1712		MT3DH1712		MT3DH2112		MT3DH2412					
137,400	161,800	163,300	193,100	185,600	216,900	201,300	233,600	1			
147,200	171,600	172,500	202,300	197,500	228,800	215,200	247,500				
(10,200)	(16,900)	(11,800)	(19,400)	(12,600)	(20,400)	(12,900)	(21,000)				
MT2DH1713		MT3DH1713		MT3DH2113		MT3DH2413					
148,000	173,800	174,500	205,100	199,600	231,800	217,300	250,700	1			
159,300	185,100	185,000	215,600	213,200	245,400	233,100	266,500				
(10,800)	(17,800)	(12,100)	(19,800)	(12,900)	(21,000)	(13,600)	(22,300)				
MT2DH1715		MT3DH1715		MT3DH2115		MT3DH2415					
158,700	186,000	185,800	217,100	213,700	246,900	233,400	267,800	1			
171,400	198,700	197,700	229,000	229,000	262,200	251,200	285,600				
(11,200)	(18,300)	(12,600)	(20,400)	(13,500)	(22,000)	(13,800)	(22,700)				
2		1		2		2					

MT3DH:トリプル




シングルライダー:トリプルガラス仕様

Single-Slider Windows

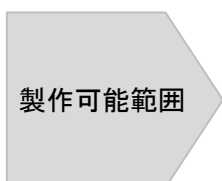
●W・Hは、窓外枠(ユニット)寸法を示します。

単位:円

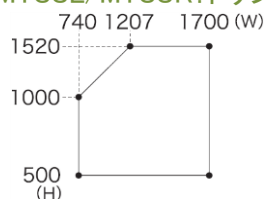
		シングルライダー MTSSL/MTSSR								格子本数		
W(インチ呼称)		750 (30)		1,207 (48)		1,512 (60)		1,695 (68)		サッシ部	FIX部	ピクチャー部
H (インチ呼称)	姿 図(外観)											
		ホワイト	カラー	ホワイト	カラー	ホワイト	カラー	ホワイト	カラー			
597 (24)	品 番	MTSSL/SSR0706		MTSSL/SSR1206		MTSSL/SSR1506		MTSSL/SSR1706		1	1	1
	トリプルLow-E	47,400	62,800	57,900	73,800	64,900	81,100	69,100	85,500			
	トリプルLow-E格子付 (網戸)	48,900 (5,300)	64,300 (9,000)	61,000 (5,900)	76,900 (9,700)	69,100 (6,000)	85,300 (9,800)	74,000 (6,100)	90,400 (9,900)			
750 (30)	品 番	MTSSL/SSR0707		MTSSL/SSR1207		MTSSL/SSR1507		MTSSL/SSR1707		1	1	1
	トリプルLow-E	51,800	67,400	65,000	81,200	73,800	90,400	79,100	95,900			
	トリプルLow-E格子付 (網戸)	54,000 (5,500)	69,600 (9,200)	69,200 (6,000)	85,400 (9,800)	79,400 (6,300)	96,000 (10,100)	85,500 (6,400)	102,300 (10,200)			
902 (36)	品 番	MTSSL/SSR0709		MTSSL/SSR1209		MTSSL/SSR1509		MTSSL/SSR1709		2	2	2
	トリプルLow-E	56,200	71,900	72,100	88,600	82,700	99,700	89,100	106,500			
	トリプルLow-E格子付 (網戸)	59,100 (5,800)	74,800 (9,600)	77,400 (6,200)	93,900 (10,000)	89,600 (6,500)	106,600 (10,300)	96,900 (6,800)	114,300 (10,900)			
1,054 (42)	品 番			MTSSL/SSR1210		MTSSL/SSR1510		MTSSL/SSR1710		2	2	2
	トリプルLow-E			79,200	96,100	91,600	109,100	99,000	116,900			
	トリプルLow-E格子付 (網戸)			85,500 (6,400)	102,400 (10,200)	99,700 (6,900)	117,200 (11,000)	108,300 (7,100)	126,200 (11,300)			
1,207 (48)	品 番			MTSSL/SSR1212		MTSSL/SSR1512		MTSSL/SSR1712		3	3	3
	トリプルLow-E			86,300	103,500	100,500	118,400	109,000	127,400			
	トリプルLow-E格子付 (網戸)			93,700 (6,700)	110,900 (10,700)	110,000 (7,200)	127,900 (11,500)	119,800 (7,300)	138,200 (11,700)			
1,359 (54)	品 番			MTSSL/SSR1213		MTSSL/SSR1513		MTSSL/SSR1713		3	3	3
	トリプルLow-E			93,400	111,000	109,300	127,700	118,900	137,800			
	トリプルLow-E格子付 (網戸)			101,800 (6,900)	119,400 (11,000)	120,200 (7,300)	138,600 (11,700)	131,200 (7,600)	150,100 (12,300)			
1,512 (60)	品 番			MTSSL/SSR1215		MTSSL/SSR1515		MTSSL/SSR1715		3	3	3
	トリプルLow-E			100,500	118,400	118,300	137,200	128,900	148,200			
	トリプルLow-E格子付 (網戸)			110,000 (7,200)	127,900 (11,500)	130,400 (7,500)	149,300 (12,200)	142,700 (7,700)	162,000 (12,400)			
格子本数	サッシ部	1		1		2		2				
	FIX部											
	ピクチャー部	1		1		2		2				

※窓の価格については網戸を含んだセット価格です。

SSL : 室外側から見て左が可動
SSR : 室外側から見て右が可動



MTSSL/MTSSR:トリプル

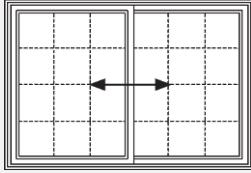


ダブルスライダー:トリプルガラス仕様

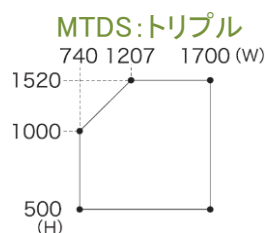
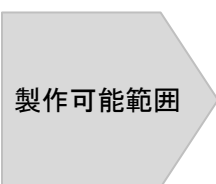
Double-Slider Windows

●W・Hは、窓外枠(ユニット)寸法を示します。

単位:円

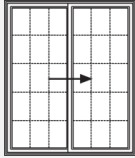
		ダブルスライダー MTDS								格子本数		
W(インチ呼称)		750 (30)		1,207 (48)		1,512 (60)		1,695 (68)		サッシ部	FIX部	ピクチャー部
H (インチ呼称)	姿 図 (外觀)	 <p>図はMTDS1712</p>										
		ホワイト	カラー	ホワイト	カラー	ホワイト	カラー	ホワイト	カラー			
597 (24)	品 番	MTDS0706		MTDS1206		MTDS1506		MTDS1706		1		
	トリプルLow-E	56,000	71,300	66,300	82,300	73,200	89,700	77,300	94,100			
	トリプルLow-E格子付	57,200	72,500	69,000	85,000	76,900	93,400	81,600	98,400			
	(網戸)	(6,700)	(10,400)	(7,300)	(11,300)	(7,400)	(11,400)	(7,500)	(11,500)			
750 (30)	品 番	MTDS0707		MTDS1207		MTDS1507		MTDS1707		1		
	トリプルLow-E	60,400	76,100	73,300	89,800	81,900	99,000	87,100	104,600			
	トリプルLow-E格子付	62,100	77,800	77,000	93,500	86,900	104,000	92,800	110,300			
	(網戸)	(6,900)	(10,700)	(7,400)	(11,400)	(7,700)	(11,800)	(7,800)	(12,000)			
902 (36)	品 番	MTDS0709		MTDS1209		MTDS1509		MTDS1709		2		
	トリプルLow-E	64,700	80,600	80,200	97,200	90,600	108,400	96,800	114,900			
	トリプルLow-E格子付	67,100	83,000	84,900	101,900	96,800	114,600	104,000	122,100			
	(網戸)	(7,200)	(11,200)	(7,600)	(11,700)	(7,900)	(12,100)	(8,100)	(12,300)			
1,054 (42)	品 番			MTDS1210		MTDS1510		MTDS1710		2		
	トリプルLow-E			87,100	104,600	99,300	117,600	106,500	125,400			
	トリプルLow-E格子付			92,800	110,300	106,800	125,100	115,100	134,000			
	(網戸)			(7,800)	(12,000)	(8,200)	(12,400)	(8,400)	(12,600)			
1,207 (48)	品 番			MTDS1212		MTDS1512		MTDS1712		3		
	トリプルLow-E			94,100	112,100	108,000	126,900	116,300	135,900			
	トリプルLow-E格子付			100,800	118,800	116,800	135,700	126,300	145,900			
	(網戸)			(8,000)	(12,200)	(8,500)	(12,700)	(8,600)	(12,900)			
1,359 (54)	品 番			MTDS1213		MTDS1513		MTDS1713		3		
	トリプルLow-E			101,000	119,400	116,700	136,300	126,000	146,200			
	トリプルLow-E格子付			108,800	127,200	126,700	146,300	137,500	157,700			
	(網戸)			(8,300)	(12,500)	(8,600)	(12,900)	(8,900)	(13,400)			
1,512 (60)	品 番			MTDS1215		MTDS1515		MTDS1715		3		
	トリプルLow-E			108,000	126,900	125,400	145,600	135,800	156,700			
	トリプルLow-E格子付			116,800	135,700	136,700	156,900	148,700	169,600			
	(網戸)			(8,500)	(12,700)	(8,800)	(13,100)	(9,000)	(13,500)			
格子本数	サッシ部	1		1		2		2				
	FIX部											
	ピクチャー部											

※窓の価格については網戸を含んだセット価格です。



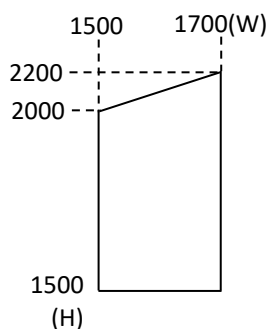
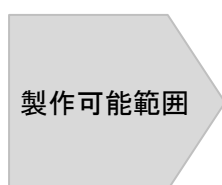
●W・Hは、窓外枠(ユニット)寸法を示します。

単位:円

		パティオドア MTPDL/MTPDR				格子 本数		
W(インチ呼称)		1,512 (60)		1,695 (68)		サ ッ シ 部	F I X 部	ピ ク チ ャ ー 部
H (インチ呼称)	姿 図<外観>	 <p>図はMTPDL1720</p>						
		ホワイト	カラー	ホワイト	カラー			
		品 番		MTPDL/PDR1518		MTPDL/PDR1718		
1,816 (72)	トリプルLow-E	192,500	216,300	199,800	224,000	4		4
	トリプルLow-E格子付	206,000	229,800	215,200	239,400			
	(網戸)	(20,900)	(27,600)	(21,600)	(28,700)			
		品 番		MTPDL/PDR1520		MTPDL/PDR1720		
2,000 (78)	トリプルLow-E	198,600	222,700	206,600	231,100	4		4
	トリプルLow-E格子付	213,700	237,800	223,800	248,300			
	(網戸)	(21,400)	(28,500)	(22,000)	(29,300)			
		品 番		MTPDL/PDR1521		MTPDL/PDR1721		
2,020 (80)	トリプルLow-E	199,300	223,400	207,400	232,000	4		4
	トリプルLow-E格子付	214,600	238,700	224,700	249,300			
	(網戸)	(21,500)	(28,600)	(22,100)	(29,400)			
		品 番		MTPDL/PDR1722				
2,200 (88)	トリプルLow-E			214,000	238,800	4		4
	トリプルLow-E格子付			233,200	258,000			
	(網戸)			(22,600)	(30,100)			
格子本数	サッシ部	2		2				
	FIX部							
	ピクチャー部	2		2				

※窓の価格については網戸を含んだセット価格です。 PDL : 室外側から見て左が可動
PDR : 室外側から見て右が可動

MTPDL/MTPDR:トリプル



ケースメントオペレータータイプ:トリプルガラス仕様

Casement Windows

Operator Type

●W・Hは、窓外枠(ユニット)寸法を示します。

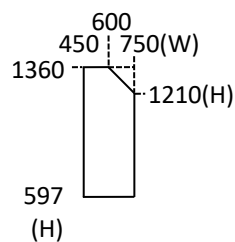
単位:円

		ケースメント MTCL/MTCR						ツイン・ケースメント MT2C				格子 本数	サッシ 部	FIX部	ピクチャー 部		
W(インチ呼称)		450 (18)		597 (24)		750 (30)		1,207 (48)		1,512 (60)							
H (インチ呼称)	姿 図(外観)																
		図はMTCL0612						図はMT2C1212									
		ホワイト	カラー	ホワイト	カラー	ホワイト	カラー	ホワイト	カラー	ホワイト	カラー						
597 (24)	品 番	MTCL/CR0406										1					
	トリプルLow-E	42,900	50,900														
	トリプルLow-E格子付 (網戸)	43,800 (4,600)	51,800 (4,600)														
750 (30)	品 番	MTCL/CR0407		MTCL/CR0607						1							
	トリプルLow-E	45,600	54,000	49,900	58,900												
	トリプルLow-E格子付 (網戸)	46,900 (4,900)	55,300 (4,900)	51,800 (5,200)	60,800 (5,200)												
902 (36)	品 番	MTCL/CR0409		MTCL/CR0609		MTCL/CR0709		MT2C1209		MT2C1509		2					
	トリプルLow-E	48,300	57,000	53,500	62,900	58,900	69,000	112,300	125,600	122,200	137,800						
	トリプルLow-E格子付 (網戸)	50,000 (5,100)	58,700 (5,100)	55,900 (5,400)	65,300 (5,400)	62,100 (6,000)	72,200 (6,000)	117,200 (8,000)	130,500 (8,000)	128,700 (8,600)	144,300 (8,600)						
1,054 (42)	品 番	MTCL/CR0410		MTCL/CR0610		MTCL/CR0710		MT2C1210		MT2C1510		3					
	トリプルLow-E	51,000	60,100	57,000	66,900	63,300	74,100	118,900	133,700	130,600	148,100						
	トリプルLow-E格子付 (網戸)	53,000 (5,300)	62,100 (5,300)	59,900 (5,800)	69,800 (5,800)	67,100 (6,200)	77,900 (6,200)	124,900 (8,500)	139,700 (8,500)	138,300 (8,800)	155,800 (8,800)						
1,207 (48)	品 番	MTCL/CR0412		MTCL/CR0612		MTCL/CR0712		MT2C1212		MT2C1512		3					
	トリプルLow-E	53,700	63,100	60,600	71,000	67,800	79,100	125,600	141,900	138,900	158,300						
	トリプルLow-E格子付 (網戸)	56,100 (5,500)	65,500 (5,500)	64,000 (6,100)	74,400 (6,100)	72,300 (6,500)	83,600 (6,500)	132,600 (8,700)	148,900 (8,700)	148,000 (9,900)	167,400 (9,900)						
1,359 (54)	品 番	MTCL/CR0413		MTCL/CR0613		MT2C1213				3							
	トリプルLow-E	56,300	66,100	64,200	75,000			132,300	150,100								
	トリプルLow-E格子付 (網戸)	59,100 (5,700)	68,900 (5,700)	68,100 (6,300)	78,900 (6,300)			140,300 (9,400)	158,100 (9,400)								
格子本数	サッシ部	1		1		1		1		1							
	FIX部																
	ピクチャー部																

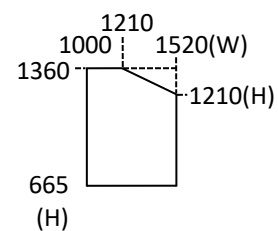
※窓の価格については網戸を含んだセット価格です。

CL : 室外側から見て窓の吊元が左
CR : 室外側から見て窓の吊元が右

MTCL/MTCR:トリプル



MT2C:トリプル

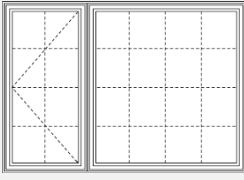


製作可能範囲

ケースメントオペレータータイプ:トリプルガラス仕様

●W・Hは、窓外枠(ユニット)寸法を示します。

単位:円

		ケースメント・2コンビ MTCXF/MTFXC						格子本数		
W(インチ呼称)		1,207 (48)		1,512 (60)		1,695 (68)		サッシ部	FIX部	ピクチャー部
H (インチ呼称)	姿 図<外観>									
		ホワイト		カラー		ホワイト		カラー		
902 (36)	品 番	MTCXF/FXC1209		MTCXF/FXC1509		MTCXF/FXC1709		2		2
	トリプルLow-E	96,700	112,300	105,300	121,300	110,500	126,700			
	トリプルLow-E格子付 (網戸)	101,600 (5,400)	117,200 (5,400)	111,800 (5,400)	127,800 (5,400)	118,000 (5,400)	134,200 (5,400)			
1,054 (42)	品 番	MTCXF/FXC1210		MTCXF/FXC1510		MTCXF/FXC1710		3		3
	トリプルLow-E	102,500	118,400	112,500	128,800	118,500	135,200			
	トリプルLow-E格子付 (網戸)	108,400 (5,700)	124,300 (5,700)	120,400 (5,700)	136,700 (5,700)	127,500 (5,700)	144,200 (5,700)			
1,207 (48)	品 番	MTCXF/FXC1212		MTCXF/FXC1512		MTCXF/FXC1712		3		3
	トリプルLow-E	108,200	124,300	119,700	136,500	126,700	143,900			
	トリプルLow-E格子付 (網戸)	115,300 (5,900)	131,400 (5,900)	128,900 (5,900)	145,700 (5,900)	137,100 (5,900)	154,300 (5,900)			
1,359 (54)	品 番	MTCXF/FXC1213		MTCXF/FXC1513		MTCXF/FXC1713		3		3
	トリプルLow-E	114,000	130,500	126,900	144,000	134,700	152,300			
	トリプルLow-E格子付 (網戸)	122,100 (6,100)	138,600 (6,100)	137,500 (6,100)	154,600 (6,100)	146,700 (6,100)	164,300 (6,100)			
格子 本数	サッシ部	1		1		1				
	FIX部									
	ピクチャー部	1		2		3				

※窓の価格については網戸を含んだセット価格です。

CXF : 室外側から見て左がケースメント

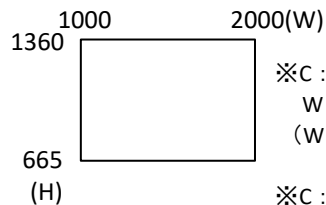
FXC : 室外側から見て右がケースメント

割付比率

W=1,207、1,512、1,695とも

サッシ部は単窓のW=597と同じサイズです。

MTCXF/MTFXC:トリプル



※C : P = 1 : 2 は
W = 1,500 が最小
(W=1,800以上の場合、H=1,210以下)

※C : P = 1 : 1 は
W = 1,500 が最大
(W=1,210以上の場合、H=1,210以下)

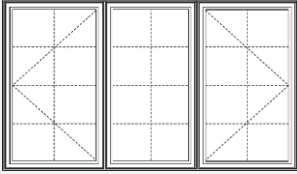
製作可能範囲

Caseмент Windows

Operator Type

●W・Hは、窓外枠(ユニット)寸法を示します。

単位:円

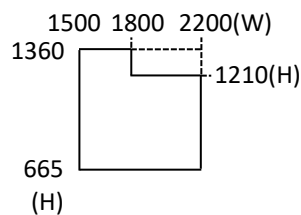
		ケースメント・3コンビ MTCFC				格子本数		
W(インチ呼称)		1,695 (68)		2,120 (84)		サッシ部	FIX部	ピクチャー部
H (インチ呼称)	姿 図<外觀>							
		図はMTCFC2112						
		ホワイト	カラー	ホワイト	カラー			
		品 番						
902 (36)	トリプルLow-E							
	トリプルLow-E格子付 (網戸)							
		品 番		MTCFC1710	MTCFC2110			
1,054 (42)	トリプルLow-E	156,300	176,700	170,300	192,400	3		3
	トリプルLow-E格子付 (網戸)	164,500 (8,100)	184,900 (8,100)	181,100 (8,700)	203,200 (8,700)			
		品 番		MTCFC1712	MTCFC2112			
1,207 (48)	トリプルLow-E	164,400	185,800	180,500	203,800	3		3
	トリプルLow-E格子付 (網戸)	174,100 (8,500)	195,500 (8,500)	193,200 (9,200)	216,500 (9,200)			
		品 番		MTCFC1713				
1,359 (54)	トリプルLow-E	172,500	194,900			3		3
	トリプルLow-E格子付 (網戸)	183,700 (8,900)	206,100 (8,900)					
格子本数	サッシ部	1		1				
	FIX部							
	ピクチャー部	1		1				

※窓の価格については網戸を含んだセット価格です。

割付比率

W=1,695、2,120 とも均等3分割です。

MTCFC:トリプル



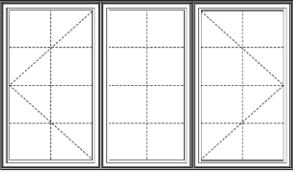
製作可能範囲

montage

ケースメントオペレータータイプ:トリプルガラス仕様

●W・Hは、窓外枠(ユニット)寸法を示します。

単位:円

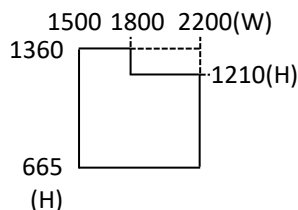
		ケースメント・3コンビ MTCFC				格子本数		
W(インチ呼称)		1,695 (68)		2,120 (84)		サッシ部	FIX部	ピクチャー部
H (インチ呼称)	姿 図(外観)	 <p>図はMTCFC2112</p>						
		ホワイト	カラー	ホワイト	カラー			
	品 番	MTCFC1710		MTCFC2110				
902 (36)	トリプルLow-E							
	トリプルLow-E格子付 (網戸)							
	品 番	MTCFC1712		MTCFC2112				
1,054 (42)	トリプルLow-E	156,300	176,700	170,300	192,400	3	3	
	トリプルLow-E格子付	164,500	184,900	181,100	203,200			
	(網戸)	(8,100)	(8,100)	(8,700)	(8,700)			
	品 番	MTCFC1713		MTCFC2113				
1,207 (48)	トリプルLow-E	164,400	185,800	180,500	203,800	3	3	
	トリプルLow-E格子付	174,100	195,500	193,200	216,500			
	(網戸)	(8,500)	(8,500)	(9,200)	(9,200)			
	品 番	MTCFC1713		MTCFC2113				
1,359 (54)	トリプルLow-E	172,500	194,900			3	3	
	トリプルLow-E格子付	183,700	206,100					
	(網戸)	(8,900)	(8,900)					
格子本数	サッシ部	1		1				
	FIX部							
	ピクチャー部	1		1				

※窓の価格については網戸を含んだセット価格です。

割付比率

W=1,695、2,120 とも均等3分割です。

MTCFC:トリプル



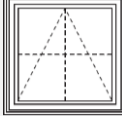
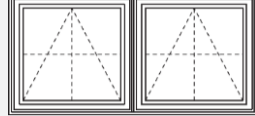
製作可能範囲

Montage

オーニングオペレータータイプ:トリプルガラス仕様

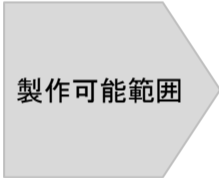
●W・Hは、窓外枠(ユニット)寸法を示します。

単位:円

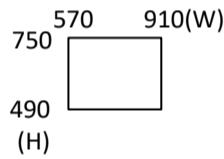
		オーニング MTA				ツイン・オーニング MT2A						格子 本数				
W(インチ呼称)		597 (24)		750 (30)		1,207 (48)		1,512 (60)		1,695 (68)						
H (インチ呼称)	姿 図<外観>	 図はMTA0606				 図はMT2A1206						サ ッ シ 部	F I X 部	ピ ク チ ャ ー 部		
		ホワイト	カラー	ホワイト	カラー	ホワイト	カラー	ホワイト	カラー	ホワイト	カラー					
		品 番		MTA0605		MTA0705		MT2A1205		MT2A1505		MT2A1705				
495 (20)	トリプルLow-E	43,400	51,400	46,600	55,100	86,700	100,700	94,500	108,900	99,100	113,700	1				
	トリプルLow-E格子付 (網戸)	44,500 (4,800)	52,500 (4,800)	48,200 (4,900)	56,700 (4,900)	89,200 (6,700)	103,200 (6,700)	97,700 (7,000)	112,100 (7,000)	102,900 (7,200)	117,500 (7,200)					
	品 番	MTA0606		MTA0706		MT2A1206		MT2A1506		MT2A1706						
597 (24)	トリプルLow-E	46,000	54,500	49,800	59,000	93,100	107,500	102,400	117,200	108,000	123,100	1				
	トリプルLow-E格子付 (網戸)	47,400 (4,900)	55,900 (4,900)	51,800 (5,100)	61,000 (5,100)	96,100 (7,000)	110,500 (7,000)	106,500 (7,400)	121,300 (7,400)	112,700 (7,600)	127,800 (7,600)					
	品 番	MTA0607		MTA0707		MT2A1207		MT2A1507		MT2A1707						
750 (30)	トリプルLow-E	49,800	59,000	54,700	64,700	102,600	117,400	114,300	129,700	121,400	137,200	1				
	トリプルLow-E格子付 (網戸)	51,800 (5,100)	61,000 (5,100)	57,400 (5,300)	67,400 (5,300)	106,600 (7,500)	121,400 (7,500)	119,600 (7,800)	135,000 (7,800)	127,400 (8,000)	143,200 (8,000)					

格子本数	サッシ部	1	1	1	1	2
	FIX部					
	ピクチャー部					

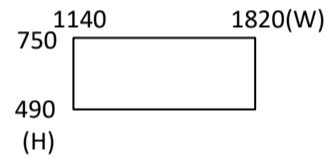
※窓の価格については網戸を含んだセット価格です。



MTA:トリプル



MT2A:トリプル

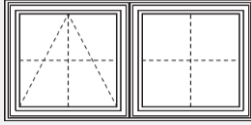
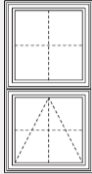


Awning Windows

Operator Type

●W・Hは、窓外枠(ユニット)寸法を示します。

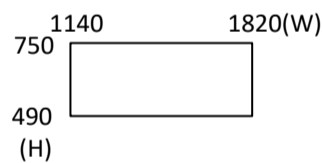
単位:円

		オーニング・2コンビ MTAXF/MTFXA						パーティカル・オーニング MTVFA				格子本数				
		W(インチ呼称)		1,207 (48)		1,512 (60)		1,695 (68)		597 (24)					750 (30)	
H (インチ呼称)	姿 図(外觀)	 図はMTAXF1206						 図はMTVFA0612				サッシ部	FIX部	ピクチャー部		
		ホワイト	カラー	ホワイト	カラー	ホワイト	カラー	ホワイト	カラー	ホワイト	カラー					
		品 番		MTAXF/FXA1205		MTAXF/FXA1505		MTAXF/FXA1705								
495 (20)	トリプルLow-E			70,900	84,700	77,000	91,300	80,700	95,200					1		1
	トリプルLow-E格子付			73,400	87,200	80,300	94,600	84,500	99,000							
	(網戸)			(4,800)	(4,800)	(4,900)	(4,900)	(5,000)	(5,000)							
		品 番		MTAXF/FXA1206		MTAXF/FXA1506		MTAXF/FXA1706								
597 (24)	トリプルLow-E			75,900	90,100	83,200	98,000	87,600	102,700					1		1
	トリプルLow-E格子付			79,000	93,200	87,400	102,200	92,400	107,500							
	(網戸)			(4,900)	(4,900)	(5,100)	(5,100)	(5,200)	(5,200)							
		品 番		MTAXF/FXA1207		MTAXF/FXA1507		MTAXF/FXA1707								
750 (30)	トリプルLow-E			83,300	98,100	92,500	108,000	98,000	114,000					1		1
	トリプルLow-E格子付			87,500	102,300	98,000	113,500	104,300	120,300							
	(網戸)			(5,100)	(5,100)	(5,300)	(5,300)	(5,400)	(5,400)							
		品 番								MTVFA0612		MTVFA0712				
1,207 (48)	トリプルLow-E										77,200	91,200	84,000	98,700	1	1
	トリプルLow-E格子付										80,300	94,300	88,100	102,800		
	(網戸)										(4,900)	(4,900)	(5,100)	(5,100)		
		品 番								MTVFA0615		MTVFA0715				
1,512 (60)	トリプルLow-E										83,900	98,600	92,500	108,100	1	2
	トリプルLow-E格子付										88,000	102,700	97,900	113,500		
	(網戸)										(4,900)	(4,900)	(5,100)	(5,100)		
		品 番								MTVFA0618		MTVFA0718				
1,816 (72)	トリプルLow-E										90,600	106,000	100,900	117,300	1	3
	トリプルLow-E格子付										95,800	111,200	107,600	124,000		
	(網戸)										(4,900)	(4,900)	(5,100)	(5,100)		
格子本数	サッシ部	1		1		2		1		1						
	FIX部															
	ピクチャー部	1		1		2		1		1						

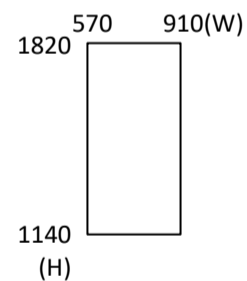
※窓の価格については網戸を含んだセット価格です。

AXF : 室外側から見て左がオーニング
FXA : 室外側から見て右がオーニング

MTAXF/MTFXA:トリプル



MTVFA:トリプル



割付比率
W寸法に関係なく、サッシ部の高さは
H=597の単窓サイズと同じです。

製作可能範囲


ケースメントプッシュアウトタイプ:トリプルガラス仕様

Casement Windows

Pushout Type

●W・Hは、窓外枠(ユニット)寸法を示します。

単位:円

		プッシュアウトケースメント MTPCL/MTPCR						格子 本数	サ ッ シ 部	F I X 部	ピ ク チ ャ ー 部
W(インチ呼称)		450 (18)		597 (24)		750 (30)					
H (インチ呼称)	姿 図 (外観)										
		図はMTPCL0612									
		ホワイ	カラ	ホワイ	カラ	ホワイ	カラ				
		品 番		MTPCL/PCR0406							
597 (24)	トリプルLow-E	36,500	44,900					1			
	トリプルLow-E格子付	37,200	45,600								
	(ロール網戸)	(11,400)	(11,400)								
		品 番		MTPCL/PCR0407		MTPCL/PCR0607					
750 (30)	トリプルLow-E	39,500	48,200	44,200	53,300			1			
	トリプルLow-E格子付	40,500	49,200	45,900	55,000						
	(ロール網戸)	(11,900)	(11,900)	(12,600)	(12,600)						
		品 番		MTPCL/PCR0409		MTPCL/PCR0609		MTPCL/PCR0709			
902 (36)	トリプルLow-E	42,400	51,400	48,100	57,600	54,000	64,100	2			
	トリプルLow-E格子付	43,800	52,800	50,300	59,800	57,000	67,100				
	(ロール網戸)	(12,300)	(12,300)	(13,200)	(13,200)	(14,100)	(14,100)				
		品 番		MTPCL/PCR0410		MTPCL/PCR0610		MTPCL/PCR0710			
1,054 (42)	トリプルLow-E	45,300	54,600	52,000	61,900	58,900	69,500	3			
	トリプルLow-E格子付	47,100	56,400	54,700	64,600	62,500	73,100				
	(ロール網戸)	(12,800)	(12,800)	(13,800)	(13,800)	(14,800)	(14,800)				
		品 番		MTPCL/PCR0412		MTPCL/PCR0612		MTPCL/PCR0712			
1,207 (48)	トリプルLow-E	48,300	57,900	55,900	66,200	63,800	75,000	3			
	トリプルLow-E格子付	50,500	60,100	59,100	69,400	68,000	79,200				
	(ロール網戸)	(13,200)	(13,200)	(14,300)	(14,300)	(15,500)	(15,500)				
		品 番		MTPCL/PCR0413		MTPCL/PCR0613		MTPCL/PCR0713			
1,359 (54)	トリプルLow-E	51,200	61,100	59,800	70,500	68,700	80,300	3			
	トリプルLow-E格子付	53,800	63,700	63,500	74,200	73,600	85,200				
	(ロール網戸)	(13,600)	(13,600)	(14,900)	(14,900)	(16,300)	(16,300)				
		品 番		MTPCL/PCR0415		MTPCL/PCR0615		MTPCL/PCR0715			
1,512 (60)	トリプルLow-E	54,200	64,400	63,700	74,800	73,600	85,700	3			
	トリプルLow-E格子付	57,100	67,300	67,900	79,000	79,100	91,200				
	(ロール網戸)	(14,100)	(14,100)	(15,500)	(15,500)	(17,000)	(17,000)				

格子本数	サッシ部	1	1	1
	FIX部			
	ピクチャー部			

※窓の価格についてはロール網戸を含んだセット価格です。

PCL : 室外側から見て窓の吊元が左

PCR : 室外側から見て窓の吊元が右

MTPCL/MTPCR



ケースメントプッシュアウトタイプ:トリプルガラス仕様

Casement Windows

Pushout Type

●W・Hは、窓外枠(ユニット)寸法を示します。

単位:円

		ツイン・プッシュアウトケースメント MT2PC						プッシュアウトケースメント・2コンビ MTPCXF/MTFXPC										
W(インチ呼称)		1,207 (48)		1,512 (60)		W(インチ呼称)		1,207 (48)		1,512 (60)		1,695 (68)						
H (インチ呼称)	姿 図<外観>	図はMT2PC1212				格子 本数	サッシ部	FIX部	ピクチャー部	図はMTPCXF1712				格子 本数	サッシ部	FIX部	ピクチャー部	
		ホワイト	カラー	ホワイト	カラー					ホワイト	カラー	ホワイト	カラー					
902 (36)	品 番	MT2PC1209		MT2PC1509		2				品 番	MTPCXF/FXPC1209	MTPCXF/FXPC1509	MTPCXF/FXPC1709	2				
	トリプルLow-E	95,800	109,800	106,900	122,400					78,000	93,400	88,100	103,900				94,200	110,300
	トリプルLow-E格子付 (ロール網戸)	101,400 (25,100)	115,400 (25,100)	113,800 (26,900)	129,300 (26,900)					83,800 (13,200)	99,200 (13,200)	95,500 (13,200)	111,300 (13,200)				102,500 (13,200)	118,600 (13,200)
1,054 (42)	品 番	MT2PC1210		MT2PC1510		3				品 番	MTPCXF/FXPC1210	MTPCXF/FXPC1510	MTPCXF/FXPC1710	3				
	トリプルLow-E	103,200	118,200	116,100	132,900					84,800	100,400	96,500	112,600				103,600	120,100
	トリプルLow-E格子付 (ロール網戸)	109,700 (26,300)	124,700 (26,300)	124,200 (28,400)	141,000 (28,400)					91,600 (13,800)	107,200 (13,800)	105,300 (13,800)	121,400 (13,800)				113,400 (13,800)	129,900 (13,800)
1,207 (48)	品 番	MT2PC1212		MT2PC1512		3				品 番	MTPCXF/FXPC1212	MTPCXF/FXPC1512	MTPCXF/FXPC1712	3				
	トリプルLow-E	110,600	126,600	125,400	143,400					91,500	107,400	105,000	121,500				113,100	130,100
	トリプルLow-E格子付 (ロール網戸)	118,000 (27,500)	134,000 (27,500)	134,700 (29,900)	152,700 (29,900)					99,500 (14,300)	115,400 (14,300)	115,100 (14,300)	131,600 (14,300)				124,400 (14,300)	141,400 (14,300)
1,359 (54)	品 番	MT2PC1213		MT2PC1513		3				品 番	MTPCXF/FXPC1213	MTPCXF/FXPC1513	MTPCXF/FXPC1713	3				
	トリプルLow-E	118,000	135,000	134,600	153,900					98,200	114,500	113,400	130,400				122,500	139,800
	トリプルLow-E格子付 (ロール網戸)	126,400 (28,700)	143,400 (28,700)	145,100 (31,500)	164,400 (31,500)					107,200 (14,900)	123,500 (14,900)	124,800 (14,900)	141,800 (14,900)				135,400 (14,900)	152,700 (14,900)
1,512 (60)	品 番	MT2PC1215		MT2PC1515		3				品 番	MTPCXF/FXPC1215	MTPCXF/FXPC1515	MTPCXF/FXPC1715	3				
	トリプルLow-E	125,400	143,400	143,900	164,400					105,000	121,500	121,900	139,300				132,000	149,700
	トリプルLow-E格子付 (ロール網戸)	134,700 (29,900)	152,700 (29,900)	155,600 (33,000)	176,100 (33,000)					115,100 (15,500)	131,600 (15,500)	134,600 (15,500)	152,000 (15,500)				146,400 (15,500)	164,100 (15,500)

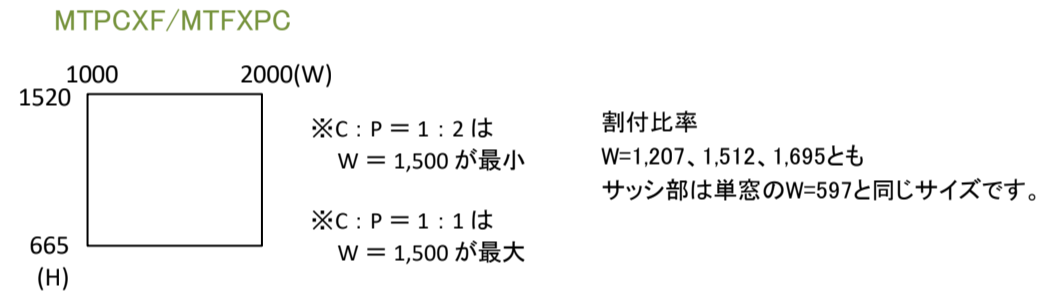
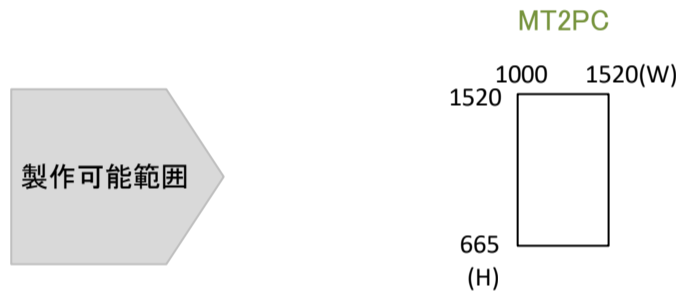
格子 本数	サッシ部	1	1
	FIX部		
	ピクチャー部		

※窓の価格についてはロール網戸を含んだセット価格です。

格子 本数	サッシ部	1	1	1
	FIX部			
	ピクチャー部	1	2	3

※窓の価格についてはロール網戸を含んだセット価格です。

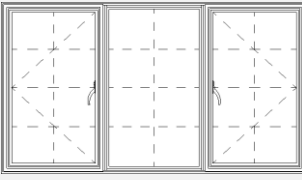
PCXF : 室外側から見て左がケースメント
FXPC : 室外側から見て右がケースメント



ケースメントプッシュアウトタイプ:トリプルガラス仕様

●W・Hは、窓外枠(ユニット)寸法を示します。

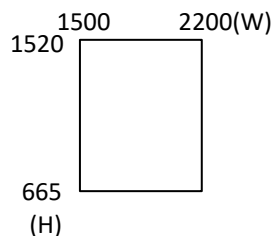
単位:円

		プッシュアウトケースメント・3コンビ MTPCFC				格子 本数			
W(インチ呼称)		1,695 (68)		2,120 (84)					
H (インチ 呼称)	姿 図<外観>					サッシ部	FIX部	ピクチャー部	
		図はMTPCFC2112							
		ホワイト	カラー	ホワイト	カラー				
		品 番							
902 (36)		トリプルLow-E							
		トリプルLow-E格子付							
		(ロール網戸)							
		品 番	MTPCFC1710		MTPCFC2110				
1,054 (42)		トリプルLow-E	132,700	152,700	148,200	170,300	3	3	
		トリプルLow-E格子付	140,900	160,900	159,200	181,300			
		(ロール網戸)	(26,500)	(26,500)	(28,300)	(28,300)			
		品 番	MTPCFC1712		MTPCFC2112				
1,207 (48)		トリプルLow-E	141,700	162,900	159,400	182,900	3	3	
		トリプルLow-E格子付	151,500	172,700	172,500	196,000			
		(ロール網戸)	(27,500)	(27,500)	(29,600)	(29,600)			
		品 番	MTPCFC1713		MTPCFC2113				
1,359 (54)		トリプルLow-E	150,600	172,900	170,500	195,500	3	3	
		トリプルLow-E格子付	162,100	184,400	185,700	210,700			
		(ロール網戸)	(28,500)	(28,500)	(30,800)	(30,800)			
		品 番	MTPCFC1715		MTPCFC2115				
1,512 (60)		トリプルLow-E	159,500	183,000	181,700	208,200	3	3	
		トリプルLow-E格子付	172,700	196,200	198,900	225,400			
		(ロール網戸)	(29,600)	(29,600)	(32,100)	(32,100)			

格子本数	サッシ部	1	1
	FIX部		
	ピクチャー部	1	1

※窓の価格についてはロール網戸を含んだセット価格です。

MTPCFC



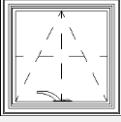
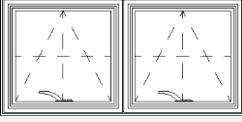
割付比率

W=1,695、2,120 とも均等3分割です。

オーニングプッシュアウトタイプ:トリプルガラス仕様

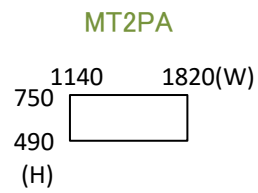
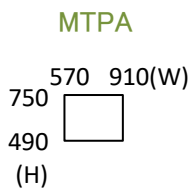
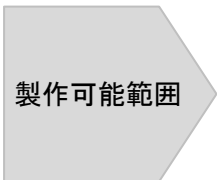
●W・Hは、窓枠(ユニット)寸法を示します。

単位:円

		プッシュアウトオーニング MTPA				ツイン・プッシュアウトオーニング MT2PA						格子本数		
W(インチ呼称)		597 (24)		750 (30)		1,207 (48)		1,512 (60)		1,695 (68)				
H (インチ呼称)	姿 図<外観>	 <p>図はMTPA0606</p>				 <p>図はMT2PA1206</p>						サッシ部	FIX部	ピクチャー部
		ホワイト	カラー	ホワイト	カラー	ホワイト	カラー	ホワイト	カラー	ホワイト	カラー			
495 (20)	品 番	MTPA0605		MTPA0705		MT2PA1205		MT2PA1505		MT2PA1705		1		
	トリプルLow-E	35,400	43,600	38,700	47,400	74,500	88,100	80,000	94,100	83,300	97,700			
	トリプルLow-E格子付 (ロール網戸)	36,700 (10,400)	44,900 (10,400)	40,400 (10,900)	49,100 (10,900)	76,900 (20,300)	90,500 (20,300)	83,300 (21,200)	97,400 (21,200)	87,100 (21,800)	101,500 (21,800)			
	品 番	MTPA0606		MTPA0706		MT2PA1206		MT2PA1506		MT2PA1706				
597 (24)	トリプルLow-E	38,100	46,700	42,100	51,300	79,000	93,000	85,700	100,400	89,700	104,800	1		
	トリプルLow-E格子付 (ロール網戸)	39,700 (10,800)	48,300 (10,800)	44,100 (11,500)	53,300 (11,500)	82,100 (21,100)	96,100 (21,100)	89,700 (22,200)	104,400 (22,200)	94,300 (22,900)	109,400 (22,900)			
	品 番	MTPA0607		MTPA0707		MT2PA1207		MT2PA1507		MT2PA1707				
	トリプルLow-E	42,100	51,300	47,200	57,200	85,800	100,500	94,100	109,600	99,200	115,200			
750 (30)	トリプルLow-E格子付 (ロール網戸)	44,100 (11,500)	53,300 (11,500)	49,600 (12,300)	59,600 (12,300)	89,800 (22,200)	104,500 (22,200)	99,400 (23,600)	114,900 (23,600)	105,200 (24,500)	121,200 (24,500)	1		

格子本数	サッシ部	1	1	1	1	2
	FIX部					
	ピクチャー部					

※窓の価格についてはロール網戸を含んだセット価格です。

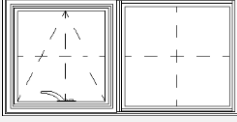
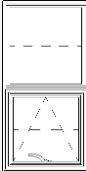


Awning Windows

Pushout Type

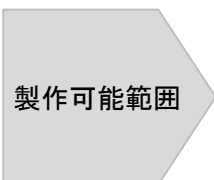
●W・Hは、窓外枠(ユニット)寸法を示します。

単位:円

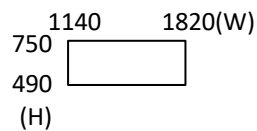
W(インチ呼称)		プッシュアウトオーニング・2コンビ MTPAXF/MTFXPA						パーティカル・プッシュアウトオーニング MTVFPA				格子本数		
		1,207 (48)		1,512 (60)		1,695 (68)		597 (24)		750 (30)				
H (インチ呼称)	姿 図<外観>	 図はMTPAXF1206						 図はMTVFPA0612				サッシ部	FIX部	ピクチャー部
		ホワイト	カラー	ホワイト	カラー	ホワイト	カラー	ホワイト	カラー	ホワイト	カラー			
		品 番		MTPAXF/FXPA1205		MTPAXF/FXPA1505		MTPAXF/FXPA1705						
495 (20)	トリプルLow-E	55,800	69,300	61,800	75,800	65,300	79,500					1	1	
	トリプルLow-E格子付	58,500	72,000	65,300	79,300	69,400	83,600							
	(ロール網戸)	(10,400)	(10,400)	(10,900)	(10,900)	(11,200)	(11,200)							
		品 番		MTPAXF/FXPA1206		MTPAXF/FXPA1506		MTPAXF/FXPA1706						
597 (24)	トリプルLow-E	60,700	74,500	67,800	82,100	72,100	86,800					1	1	
	トリプルLow-E格子付	64,100	77,900	72,300	86,600	77,200	91,900							
	(ロール網戸)	(10,800)	(10,800)	(11,500)	(11,500)	(11,700)	(11,700)							
		品 番		MTPAXF/FXPA1207		MTPAXF/FXPA1507		MTPAXF/FXPA1707						
750 (30)	トリプルLow-E	67,900	82,300	76,900	91,900	82,300	97,700					1	1	
	トリプルLow-E格子付	72,400	86,800	82,700	97,700	88,900	104,300							
	(ロール網戸)	(11,500)	(11,500)	(12,300)	(12,300)	(12,500)	(12,500)							
		品 番						MTVFPA0612		MTVFPA0712				
1,207 (48)	トリプルLow-E							61,400	75,200	67,900	82,300	1	1	
	トリプルLow-E格子付							64,700	78,500	72,300	86,700			
	(ロール網戸)							(10,800)	(10,800)	(11,500)	(11,500)			
		品 番						MTVFPA0615		MTVFPA0715				
1,512 (60)	トリプルLow-E							67,800	82,200	76,000	91,000	1	2	
	トリプルLow-E格子付							72,200	86,600	81,800	96,800			
	(ロール網戸)							(10,800)	(10,800)	(11,500)	(11,500)			
		品 番						MTVFPA0618		MTVFPA0718				
1,816 (72)	トリプルLow-E							74,200	89,100	84,000	99,700	1	3	
	トリプルLow-E格子付							79,700	94,600	91,200	106,900			
	(ロール網戸)							(10,800)	(10,800)	(11,500)	(11,500)			
格子本数	サッシ部	1		1		2		1		1				
	FIX部													
	ピクチャー部	1		1		2		1		1				

※窓の価格についてはロール網戸を含んだセット価格です。

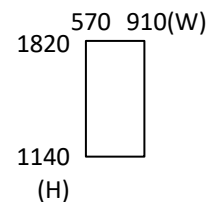
PAXF : 室外側から見て左がオーニング
FXPA : 室外側から見て右がオーニング



MTPAXF/MTFXPA



MTVFPA



割付比率
W寸法に関係なく、サッシ部の高さはH=597の単窓のサイズと同じです。



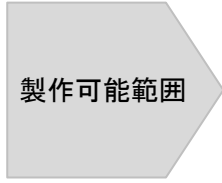
ピクチャー:トリプルガラス仕様

●W・Hは、窓外枠(ユニット)寸法を示します。

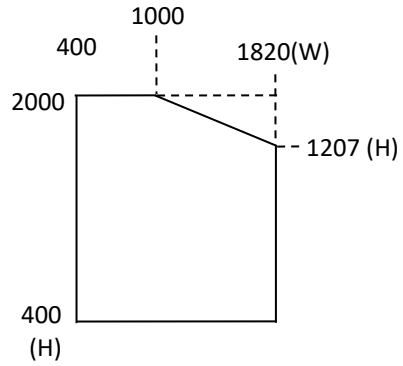
		ピクチャー MTF							
W(インチ呼称)		450 (18)		597 (24)		750 (30)		1,207 (48)	
H (インチ呼称)	姿 図<外観>								
		図はMTF0612				図はMTF1212			
		ホワイト	カラー	ホワイト	カラー	ホワイト	カラー	ホワイト	カラー
597 (24)	品番	MTF0406		MTF0606		MTF0706		MTF1206	
	トリプルLow-E	22,500	28,700	25,300	31,700	28,100	34,600	36,700	43,600
	トリプルLow-E格子付	23,600	29,800	26,900	33,300	30,300	36,800	40,600	47,500
750 (30)	品番	MTF0407		MTF0607		MTF0707		MTF1207	
	トリプルLow-E	24,700	31,000	28,100	34,600	31,700	38,400	42,500	49,800
	トリプルLow-E格子付	26,200	32,500	30,300	36,800	34,600	41,300	47,500	54,800
902 (36)	品番	MTF0409		MTF0609		MTF0709		MTF1209	
	トリプルLow-E	26,800	33,200	31,000	37,700	35,300	42,200	48,300	55,900
	トリプルLow-E格子付	28,800	35,200	33,700	40,400	38,900	45,800	54,400	62,000
1,054 (42)	品番	MTF0410		MTF0610		MTF0710		MTF1210	
	トリプルLow-E	29,000	35,600	33,800	40,600	38,900	46,000	54,100	62,000
	トリプルLow-E格子付	31,300	37,900	37,200	44,000	43,200	50,300	61,300	69,200
1,207 (48)	品番	MTF0412		MTF0612		MTF0712		MTF1212	
	トリプルLow-E	31,100	37,800	36,700	43,600	42,500	49,800	59,900	68,100
	トリプルLow-E格子付	33,900	40,600	40,600	47,500	47,500	54,800	68,200	76,400
1,359 (54)	品番	MTF0413		MTF0613		MTF0713		MTF1213	
	トリプルLow-E	33,300	40,100	39,600	46,700	46,100	53,500	65,700	74,200
	トリプルLow-E格子付	36,500	43,300	44,000	51,100	51,800	59,200	75,100	83,600
1,512 (60)	品番	MTF0415		MTF0615		MTF0715		MTF1215	
	トリプルLow-E	35,500	42,400	42,500	49,800	49,700	57,300	71,500	80,200
	トリプルLow-E格子付	39,100	46,000	47,400	54,700	56,100	63,700	82,100	90,800
1,816 (72)	品番	MTF0418		MTF0618		MTF0718			
	トリプルLow-E	39,800	46,900	48,200	55,800	56,900	64,900		
	トリプルLow-E格子付	44,200	51,300	54,200	61,800	64,700	72,700		
2,000 (80)	品番	MTF0420		MTF0620		MTF0720			
	トリプルLow-E	42,400	49,700	51,600	59,300	61,300	69,500		
	トリプルLow-E格子付	47,300	54,600	58,400	66,100	69,900	78,100		
格子本数	サッシ部								
	FIX部								
	ピクチャー部	1		1		1		3	

単位:円

				格子本数		
1,512 (60)		1,695 (68)		サッシ部	FIX部	ピクチャー部
ホワイト	カラー	ホワイト	カラー			
MTF1506		MTF1706				
42,500	49,800	45,900	53,400	1		
47,400	54,700	51,500	59,000	1		
MTF1507		MTF1707				
49,700	57,300	54,100	61,900	1		
56,100	63,700	61,300	69,100	1		
MTF1509		MTF1709				
57,000	64,900	62,200	70,400	2		
64,800	72,700	71,000	79,200	2		
MTF1510		MTF1710				
64,200	72,600	70,300	79,000	3		
73,400	81,800	80,600	89,300	3		
MTF1512		MTF1712				
71,500	80,200	78,400	87,500	3		
82,100	90,800	90,400	99,500	3		
MTF1513						
78,700	87,800			3		
90,700	99,800			3		
				3		
				4		
				4		
3		4				




MTF:トリプル



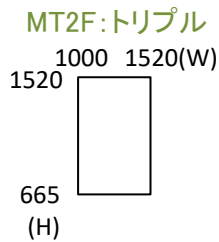
ピクチャー:トリプルガラス仕様

●W・Hは、窓外枠(ユニット)寸法を示します。

単位:円

		ツイン・ピクチャー MT2F				格子本数		
W(インチ呼称)		1,207 (48)		1,512 (60)				
H (インチ呼称)	姿 図<外観>					サッシ部	FIX部	ピクチャー部
		図はMT2F1212						
		ホワイト	カラー	ホワイト	カラー			
902 (36)	品 番	MT2F1209		MT2F1509				
	トリプルLow-E	77,400	92,100	88,300	103,600			
	トリプルLow-E格子付	82,500	97,200	94,800	110,100			
1,054 (42)	品 番	MT2F1210		MT2F1510				
	トリプルLow-E	84,600	99,700	97,300	113,100			
	トリプルLow-E格子付	90,700	105,800	105,200	121,000			
1,207 (48)	品 番	MT2F1212		MT2F1512				
	トリプルLow-E	91,900	107,400	106,500	122,800			
	トリプルLow-E格子付	99,000	114,500	115,600	131,900			
1,359 (54)	品 番	MT2F1213		MT2F1513				
	トリプルLow-E	99,200	115,100	115,600	132,400			
	トリプルLow-E格子付	107,300	123,200	125,900	142,700			
1,512 (60)	品 番	MT2F1215		MT2F1515				
	トリプルLow-E	106,500	122,800	124,700	142,000			
	トリプルLow-E格子付	115,600	131,900	136,300	153,600			
格子本数	サッシ部							
	FIX部							
	ピクチャー部	1		1				

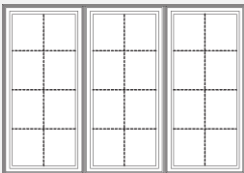
製作可能範囲

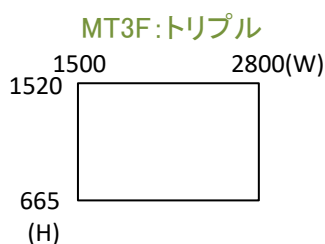
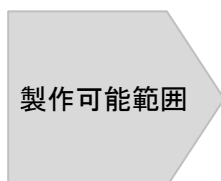


Picture Windows

●W・Hは、窓外枠(ユニット)寸法を示します。

単位:円

		トリプル・ピクチャー MT3F						格子 本数
W(インチ呼称)		1,695 (68)		2,210 (84)		2,605 (104)		
H (インチ呼称)	姿 図<外観>							サッシ部 FIX部 ピクチャー部
		図はMT3F1712						
		ホワイト	カラー	ホワイト	カラー	ホワイト	カラー	
902 (36)	品 番							
	トリプルLow-E							
	トリプルLow-E格子付							
1,054 (42)	品 番	MT3F1710		MT3F2110		MT3F2610		3
	トリプルLow-E	120,900	140,700	139,000	159,700	159,700	181,300	
	トリプルLow-E格子付	129,400	149,200	150,000	170,700	173,600	195,200	
1,207 (48)	品 番	MT3F1712		MT3F2112		MT3F2612		3
	トリプルLow-E	131,400	151,700	152,100	173,400	175,800	198,200	
	トリプルLow-E格子付	141,300	161,600	164,900	186,200	191,900	214,300	
1,359 (54)	品 番	MT3F1713		MT3F2113		MT3F2613		3
	トリプルLow-E	141,800	162,600	165,100	187,000	191,700	215,000	
	トリプルLow-E格子付	153,200	174,000	179,800	201,700	210,100	233,400	
1,512 (60)	品 番	MT3F1715		MT3F2115		MT3F2615		3
	トリプルLow-E	152,300	173,600	178,200	200,800	207,800	231,800	
	トリプルLow-E格子付	165,100	186,400	194,700	217,300	228,500	252,500	
格子本数	サッシ部							
	FIX部							
	ピクチャー部	1		1		2		



◆パティオドア用真ちゅう製取手

- 価格 ゴールド 22,000円

◆延長枠、ケーシング及びプリンスブロック

- 延長枠・ケーシング～外材、プリンスブロック～シナ材
- 室内側の窓まわりの化粧材として使用できます。
- 受注生産品のため、納期については必ず発注前にご確認ください。
- 1本、1個から出荷対応いたします。
- 運賃は別途いただきます。

◎アーチ部材(LVL材)

単位:円

該当品種	延長枠		ケーシング
	奥行=75mm	奥行=113mm	
MTHR0703用	19,300	29,000	22,300
MTHR1206用	31,100	46,600	32,800
MTHR1507用	43,200	58,300	47,500
MTHR1809用	55,600	70,100	62,300
MTE1504用	40,300	60,400	46,200
MTE1805用	48,300	72,600	55,000
MTCO0606用	28,500	38,900	34,900
MTCO0707用	31,900	48,300	39,500

◎直部材(LVL材)

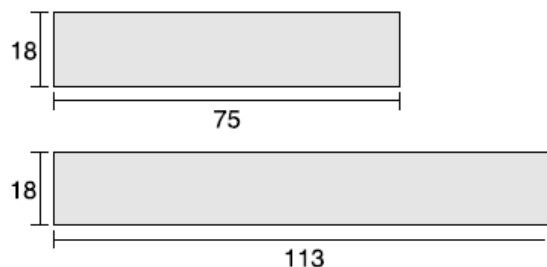
単位:円

長さ	延長枠		ケーシング	
	奥行=75mm	奥行=113mm	長さ	
910mm	7,900	14,100	1,000mm	8,600
1,210mm	10,500	18,700	1,300mm	11,300
1,520mm	13,200	23,500	1,600mm	13,800
1,820mm	15,700	28,000	1,900mm	16,400
2,730mm	23,500	42,100	2,800mm	24,000

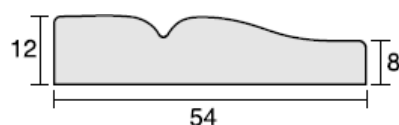
◎プリンスブロック

19×63.5×63.5mm 1,200円

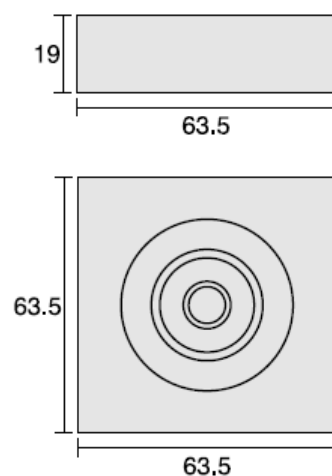
■延長枠 寸法(mm)



■ケーシング 寸法(mm)



■プリンスブロック 寸法(mm)



◆その他

下記のオプションもご用意しております。

- ・シングルハング、シングルスライダー用カムロック(Classic)
- ・ケースメント用オペレーター、ロッカー式(Classic)