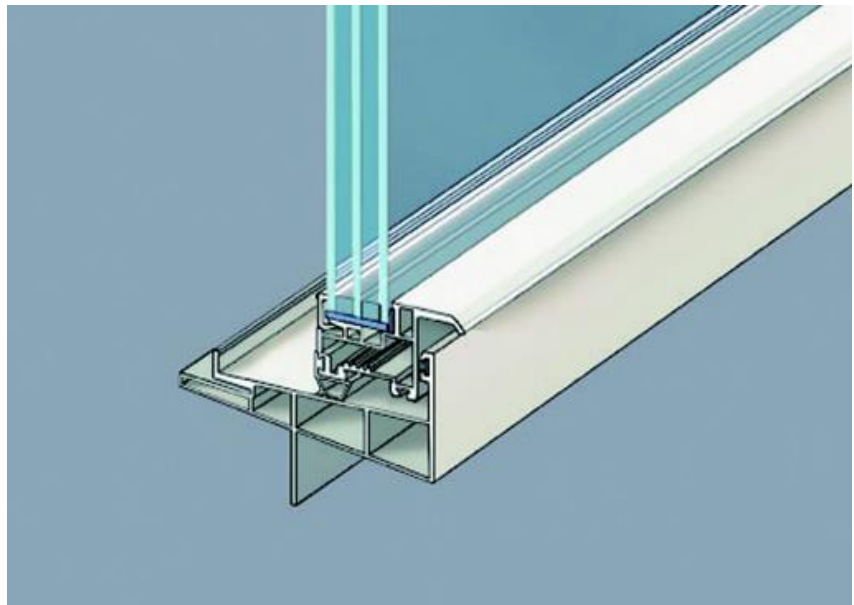


# montage

モンタージュ

## モンタージュ樹脂

■トリプルガラス仕様 完成品標準価格



## 価格表ご使用にあたって

### ■ 製作可能品種

シングルハングウィンドウ(片上げ下げ窓)  
 ダブルハングウィンドウ(両上げ下げ窓)  
 シングルスライダーウィンドウ(片引き窓)  
 ダブルスライダーウィンドウ(両引き窓)  
 パティオドア(掃き出し窓)  
 ケースメントウィンドウ・オペレータータイプ(縦滑り出し窓)  
 オーニングウィンドウ・オペレータータイプ(横滑り出し窓)  
 ケースメントウィンドウ・プッシュアウトタイプ(縦滑り出し窓)  
 オーニングウィンドウ・プッシュアウトタイプ(横滑り出し窓)  
 ピクチャーウィンドウ(はめ殺し窓)

### ■ ガラス構成

・Low-Eガラス仕様、型ガラス仕様はそれぞれ下記構成となります。

Low-Eトリプルガラス仕様:

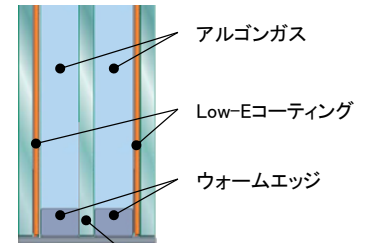
Low-E3-Ar8-クリア3-Ar8-Low-E3mm

Low-E型トリプルガラス仕様:

Low-E3-Ar8-型4-Ar8-Low-E3mm

・スペーサーはブラックのウォームエッジとなります。

トリプルガラスの断面図



クリアガラス、または型ガラス

### ■ 断熱性能

熱貫流率：1.27W/m<sup>2</sup>・k(シングルスライダー)  
 (当社通常窓の熱貫流率は1.7W/m<sup>2</sup>・k)

### ■ 製品色

ホワイトとカラー(15色)を用意しております。

#### カラー価格対応色

- ジェットブラック(JB)
- ダークブラウン(DB)
- ダークグリーン(DG)
- スレートブルー(SB)
- スティールグレー(SG)
- ファルコンベージュ(FB)
- スカイブルー(KB)
- ターコイズブルー(TB)

#### カラー価格非対応色

- ゴールデンイエロー(GY)
- ゴールド(GO)
- コバルトグリーン(CG)
- シルバー(SI)
- チェリーレッド(CR)
- ラベンダー(RB)
- ローズピンク(RP)

※カラー価格非対応色の価格については、お問い合わせください。

※外観色が各カラー、内観色がホワイトです。

※格子の色は外観フレームカラーにかかわらず、基本、ホワイトのみとなります。

格子の外観側、内観側が同色であれば、ブラウンとブラックの設定も可能です。

外観側がカラー、内観側がホワイトの格子の場合は、別途見積もりさせていただきます。

### ■ 開き勝手について

室外側から見て吊元が左右どちら側にあるかで区別いたします。

●L/外観左吊元 ●R/外観右吊元

### ■ 製品納期

受注生産のため納期がかかります。発注の際は、あらかじめ納期をご確認ください。

### ■ 記載価格

完成品標準価格です。(窓の価格については網戸を含んだセット価格です)  
 現場への搬入費・取り付け費等は含まれておりません。  
 また消費税につきましても含まれておりませんので、ご了承ください。

### ■ 変更について

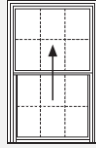
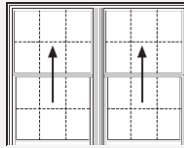
記載価格・製品仕様については、予告なしに変更する場合がありますので、あらかじめご了承ください。

## CONTENTS

■ トリプルガラス仕様 価格表	シングルハングウィンドウ(片上げ下げ窓)	3
	ダブルハングウィンドウ(両上げ下げ窓)	5
	シングルスライダーウィンドウ(片引き窓)	7
	ダブルスライダーウィンドウ(両引き窓)	8
	パティオドア(掃き出し窓)	9
	ケースメントウィンドウ・オペレータータイプ(縦滑り出し窓)	10
	オーニングウィンドウ・オペレータータイプ(横滑り出し窓)	13
	ケースメントウィンドウ・プッシュアウトタイプ(縦滑り出し窓)	15
	オーニングウィンドウ・プッシュアウトタイプ(横滑り出し窓)	18
	ピクチャーウィンドウ(はめ殺し窓)	20
	オプション品	24

# シングルハング:トリプルガラス仕様

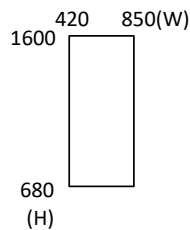
●W・Hは、窓外枠(ユニット)寸法を示します。

		シングルハング MTSH						ツイン・シングルハング MT2SH			
W(インチ呼称)		450 (18)		597 (24)		750 (30)		1,207 (48)		1,512 (60)	
H (インチ呼称)	姿 図(外観)	 図はMTSH0712						 図はMT2SH1512			
		ホワイト	カラー	ホワイト	カラー	ホワイト	カラー	ホワイト	カラー	ホワイト	カラー
750 (30)	品 番	MTSH0407		MTSH0607		MTSH0707					
	トリプルLow-E	38,100	49,600	42,400	54,000	46,900	58,600				
	トリプルLow-E格子付 (網戸)	39,400 (4,600)	50,900 (8,300)	44,300 (4,800)	55,900 (8,600)	49,400 (5,000)	61,100 (8,900)				
902 (36)	品 番	MTSH0409		MTSH0609		MTSH0709		MT2SH1209		MT2SH1509	
	トリプルLow-E	40,800	52,300	46,000	57,600	51,400	63,100	95,600	116,100	106,800	127,800
	トリプルLow-E格子付 (網戸)	42,400 (4,700)	54,000 (8,400)	48,400 (4,900)	60,000 (8,700)	54,600 (5,100)	66,300 (9,000)	100,400 (7,100)	120,900 (12,100)	113,200 (7,400)	134,200 (12,500)
1,054 (42)	品 番	MTSH0410		MTSH0610		MTSH0710		MT2SH1210		MT2SH1510	
	トリプルLow-E	43,500	55,100	49,600	61,200	55,900	67,700	103,100	123,900	116,100	137,600
	トリプルLow-E格子付 (網戸)	45,500 (4,800)	57,100 (8,600)	52,400 (5,000)	64,200 (8,900)	59,600 (5,200)	71,500 (9,200)	108,900 (7,300)	129,800 (12,400)	123,800 (7,900)	145,300 (13,300)
1,207 (48)	品 番	MTSH0412		MTSH0612		MTSH0712		MT2SH1212		MT2SH1512	
	トリプルLow-E	46,200	57,800	53,100	64,900	60,400	72,300	110,500	131,800	125,500	147,500
	トリプルLow-E格子付 (網戸)	48,600 (4,900)	60,200 (8,700)	56,500 (5,100)	68,300 (9,000)	64,800 (5,300)	76,700 (9,400)	117,400 (7,500)	138,700 (12,700)	134,500 (8,200)	156,500 (13,900)
1,359 (54)	品 番	MTSH0413		MTSH0613		MTSH0713		MT2SH1213		MT2SH1513	
	トリプルLow-E	48,900	60,600	56,700	68,500	64,900	76,800	118,000	139,600	134,800	157,300
	トリプルLow-E格子付 (網戸)	51,600 (5,000)	63,400 (8,900)	60,600 (5,200)	72,400 (9,200)	69,900 (5,400)	81,900 (9,500)	125,900 (8,000)	147,600 (13,500)	145,100 (8,400)	167,600 (14,200)
1,512 (60)	品 番	MTSH0415		MTSH0615		MTSH0715		MT2SH1215		MT2SH1515	
	トリプルLow-E	51,600	63,300	60,300	72,200	69,400	81,400	125,500	147,500	144,200	167,200
	トリプルLow-E格子付 (網戸)	54,700 (5,100)	66,500 (9,000)	64,700 (5,300)	76,600 (9,400)	75,000 (5,500)	87,100 (9,700)	134,500 (8,200)	156,500 (13,900)	155,800 (8,500)	178,800 (14,500)
格子本数	サッシ部	1		1		2		1		2	
	FIX部	1		1		2		1		2	
	ピクチャー部										

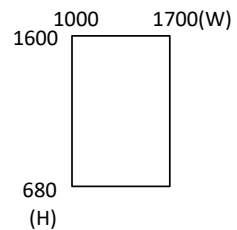
※窓の価格については網戸を含んだセット価格です。

※型ガラス仕様の場合は、上記金額で対応させていただきます。

MTSH:トリプル

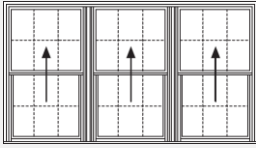


MT2SH:トリプル

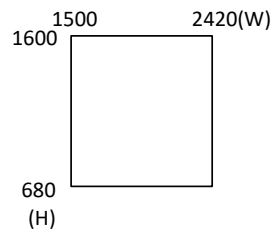


製作可能範囲

単位:円

トリプル・シングルハンゲ MT3SH								格子 本数	サッシ部	FIX部	ピクチャー部
1,695 (68)		1,695 (68)		2,120 (84)		2,420 (96)					
 図はMT3SH2112											
ホワイト	カラー	ホワイト	カラー	ホワイト	カラー	ホワイト	カラー				
MT2SH1709											
113,500	134,900							1	1		
120,800	142,200										
(7,800)	(13,100)										
MT2SH1710		MT3SH1710		MT3SH2110		MT3SH2410					
123,900	145,900	154,100	182,200	173,800	203,100	187,800	217,800	1	1		
132,700	154,700	162,000	190,200	184,400	213,700	200,200	230,300				
(8,100)	(13,700)	(9,400)	(15,700)	(9,800)	(16,400)	(10,200)	(17,100)				
MT2SH1712		MT3SH1712		MT3SH2112		MT3SH2412					
134,400	157,000	165,500	194,300	188,100	218,200	204,100	235,100	1	1		
144,700	167,200	175,000	203,800	200,600	230,700	218,700	249,700				
(8,300)	(14,100)	(9,700)	(16,100)	(10,200)	(17,100)	(10,500)	(17,400)				
MT2SH1713		MT3SH1713		MT3SH2113		MT3SH2413					
144,900	168,000	176,900	206,300	202,300	233,200	220,300	252,200	1	1		
156,600	179,700	187,900	217,300	216,700	247,600	237,100	269,000				
(8,700)	(14,700)	(9,900)	(16,700)	(10,400)	(17,200)	(10,700)	(17,800)				
MT2SH1715		MT3SH1715		MT3SH2115		MT3SH2415					
155,400	179,000	188,300	218,400	216,600	248,300	236,600	269,500	1	1		
168,600	192,200	200,800	230,900	232,900	264,600	255,600	288,400				
(8,900)	(14,900)	(10,200)	(17,100)	(10,600)	(17,600)	(10,900)	(18,200)				
2		1		2		2					
2		1		2		2					

MT3SH:トリプル



# ダブルハンゲ:トリプルガラス仕様

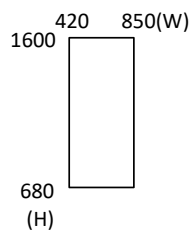
●W・Hは、窓外枠(ユニット)寸法を示します。

		ダブルハンゲ MTDH						ツイン・ダブルハンゲ MT2DH			
W(インチ呼称)		450 (18)		597 (24)		750 (30)		1,207 (48)		1,512 (60)	
H (インチ呼称)	姿 図(外観)	 図はMTDH0712						 図はMT2DH1512			
		ホワイト	カラー	ホワイト	カラー	ホワイト	カラー	ホワイト	カラー	ホワイト	カラー
	品 番	MTDH0407		MTDH0607		MTDH0707					
750 (30)	トリプルLow-E	42,500	53,500	47,100	58,600	51,900	63,800				
	トリプルLow-E格子付	43,500	54,500	48,700	60,200	54,200	66,200				
	(網戸)	(5,000)	(8,900)	(5,300)	(9,300)	(5,800)	(10,100)				
	品 番	MTDH0409		MTDH0609		MTDH0709		MT2DH1209		MT2DH1509	
902 (36)	トリプルLow-E	45,400	56,600	50,900	62,700	56,700	69,100	107,500	126,900	120,000	141,000
	トリプルLow-E格子付	46,700	58,000	53,100	64,900	59,700	72,100	112,100	131,500	126,200	147,100
	(網戸)	(5,200)	(9,200)	(5,500)	(9,600)	(5,900)	(10,200)	(8,200)	(13,800)	(8,600)	(14,600)
	品 番	MTDH0410		MTDH0610		MTDH0710		MT2DH1210		MT2DH1510	
1,054 (42)	トリプルLow-E	48,200	59,800	54,700	66,900	61,500	74,300	115,900	136,300	130,400	152,700
	トリプルLow-E格子付	50,000	61,600	57,400	69,600	65,100	78,000	121,500	141,900	137,900	160,100
	(網戸)	(5,400)	(9,500)	(5,800)	(10,100)	(6,200)	(10,600)	(8,500)	(14,400)	(9,100)	(15,400)
	品 番	MTDH0412		MTDH0612		MTDH0712		MT2DH1212		MT2DH1512	
1,207 (48)	トリプルLow-E	51,100	63,000	58,500	71,100	66,300	79,600	124,200	145,700	140,900	164,500
	トリプルLow-E格子付	53,300	65,200	61,800	74,300	70,600	83,900	130,900	152,400	149,700	173,300
	(網戸)	(5,500)	(9,600)	(6,000)	(10,400)	(6,300)	(10,800)	(8,800)	(15,000)	(9,800)	(16,300)
	品 番	MTDH0413		MTDH0613		MTDH0713		MT2DH1213		MT2DH1513	
1,359 (54)	トリプルLow-E	54,000	66,100	62,400	75,300	71,100	84,900	132,600	155,100	151,400	176,300
	トリプルLow-E格子付	56,600	68,700	66,100	79,000	76,000	89,800	140,300	162,800	161,400	186,300
	(網戸)	(5,800)	(10,100)	(6,200)	(10,600)	(6,400)	(11,000)	(9,400)	(15,700)	(10,300)	(17,100)
	品 番	MTDH0415		MTDH0615		MTDH0715		MT2DH1215		MT2DH1515	
1,512 (60)	トリプルLow-E	56,900	69,300	66,200	79,500	75,900	90,200	140,900	164,500	161,900	188,100
	トリプルLow-E格子付	59,800	72,300	70,500	83,800	81,500	95,800	149,700	173,300	173,200	199,500
	(網戸)	(5,900)	(10,200)	(6,300)	(10,800)	(6,500)	(11,200)	(9,800)	(16,300)	(10,600)	(17,500)
格子本数	サッシ部	1		1		2		1		2	
	FIX部										
	ピクチャー部										

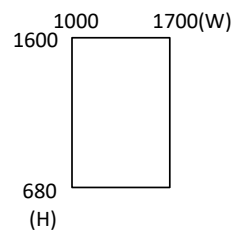
※窓の価格については網戸を含んだセット価格です。

※型ガラス仕様の場合は、上記金額で対応させていただきます。

MTDH:トリプル



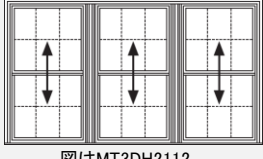
MT2DH:トリプル



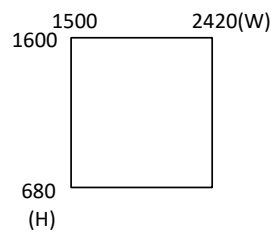
製作可能範囲

# Double-Hung Windows

単位:円

トリプル・ダブルハング MT3DH								格子 本数		
1,695 (68)		1,695 (68)		2,120 (84)		2,420 (96)				
 図はMT3DH2112								サッシ部	FIX部	ピクチャー部
ホワイト	カラー	ホワイト	カラー	ホワイト	カラー	ホワイト	カラー			
MT2DH1709								1		
127,500	149,400									
134,600	156,500									
(9,000)	(15,200)									
MT2DH1710		MT3DH1710		MT3DH2110		MT3DH2410		1		
139,200	162,600	167,800	197,800	189,300	220,400	204,500	236,400			
147,700	171,100	175,500	205,500	199,500	230,600	216,400	248,400			
(9,600)	(15,900)	(11,400)	(18,700)	(11,900)	(19,500)	(12,600)	(20,400)			
MT2DH1712		MT3DH1712		MT3DH2112		MT3DH2412		1		
151,000	175,800	180,300	210,900	204,900	236,800	222,200	255,100			
161,000	185,800	189,400	220,000	216,900	248,800	236,300	269,200			
(10,200)	(16,900)	(11,800)	(19,400)	(12,600)	(20,400)	(12,900)	(21,000)			
MT2DH1713		MT3DH1713		MT3DH2113		MT3DH2413		1		
162,700	189,000	192,600	223,900	220,300	253,100	239,900	273,700			
174,100	200,400	203,200	234,500	234,100	266,900	256,000	289,800			
(10,800)	(17,800)	(12,100)	(19,800)	(12,900)	(21,000)	(13,600)	(22,300)			
MT2DH1715		MT3DH1715		MT3DH2115		MT3DH2415		1		
174,400	202,200	205,100	237,000	235,900	269,500	257,600	292,400			
187,400	215,200	217,100	249,100	251,500	285,200	275,800	310,600			
(11,200)	(18,300)	(12,600)	(20,400)	(13,500)	(22,000)	(13,800)	(22,700)			
2		1		2		2				

## MT3DH:トリプル

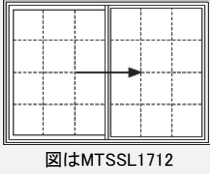


# シングルスライダー:トリプルガラス仕様

# Single-Slider Windows

●W・Hは、窓外枠(ユニット)寸法を示します。

単位:円

		シングルスライダー MTSSL/MTSSR								格子本数		
W(インチ呼称)		750 (30)		1,207 (48)		1,512 (60)		1,695 (68)		サッシ部	FIX部	ピクチャー部
H (インチ呼称)	姿 図<外観>											
		ホワイト	カラー	ホワイト	カラー	ホワイト	カラー	ホワイト	カラー			
		品番 MTSSL/SSR0706		MTSSL/SSR1206		MTSSL/SSR1506		MTSSL/SSR1706				
597 (24)	トリプルLow-E	51,800	67,800	63,400	79,700	71,000	87,700	75,600	92,500	1	1	
	トリプルLow-E格子付	53,300	69,200	66,400	82,800	75,200	91,800	80,400	97,300			
	(網戸)	(5,300)	(9,000)	(5,900)	(9,700)	(6,000)	(9,800)	(6,100)	(9,900)			
		品番 MTSSL/SSR0707		MTSSL/SSR1207		MTSSL/SSR1507		MTSSL/SSR1707				
750 (30)	トリプルLow-E	56,700	72,800	71,100	87,800	80,800	97,800	86,600	103,800	1	1	
	トリプルLow-E格子付	58,800	74,900	75,300	92,000	86,300	103,300	92,900	110,200			
	(網戸)	(5,500)	(9,200)	(6,000)	(9,800)	(6,300)	(10,100)	(6,400)	(10,200)			
		品番 MTSSL/SSR0709		MTSSL/SSR1209		MTSSL/SSR1509		MTSSL/SSR1709				
902 (36)	トリプルLow-E	61,500	77,800	78,900	95,800	90,500	107,800	97,400	115,000	2	2	
	トリプルLow-E格子付	64,300	80,600	84,100	101,100	97,400	114,800	105,400	123,000			
	(網戸)	(5,800)	(9,600)	(6,200)	(10,000)	(6,500)	(10,300)	(6,800)	(10,900)			
		品番 MTSSL/SSR1210		MTSSL/SSR1510		MTSSL/SSR1710						
1,054 (42)	トリプルLow-E			86,600	103,800	100,200	117,900	108,300	126,300	2	2	
	トリプルLow-E格子付			93,000	110,200	108,500	126,200	117,800	135,800			
	(網戸)			(6,400)	(10,200)	(6,900)	(11,000)	(7,100)	(11,300)			
		品番 MTSSL/SSR1212		MTSSL/SSR1512		MTSSL/SSR1712						
1,207 (48)	トリプルLow-E			94,400	111,900	109,900	128,000	119,200	137,600	3	3	
	トリプルLow-E格子付			101,900	119,400	119,600	137,700	130,200	148,700			
	(網戸)			(6,700)	(10,700)	(7,200)	(11,500)	(7,300)	(11,700)			
		品番 MTSSL/SSR1213		MTSSL/SSR1513		MTSSL/SSR1713						
1,359 (54)	トリプルLow-E			102,100	119,900	119,600	138,000	130,100	148,900	3	3	
	トリプルLow-E格子付			110,700	128,500	130,700	149,100	142,700	161,500			
	(網戸)			(6,900)	(11,000)	(7,300)	(11,700)	(7,600)	(12,300)			
		品番 MTSSL/SSR1215		MTSSL/SSR1515		MTSSL/SSR1715						
1,512 (60)	トリプルLow-E			109,900	128,000	129,300	148,100	141,000	160,200	3	3	
	トリプルLow-E格子付			119,600	137,700	141,800	160,600	155,200	174,400			
	(網戸)			(7,200)	(11,500)	(7,500)	(12,200)	(7,700)	(12,400)			
格子本数	サッシ部	1		1		2		2				
	FIX部											
	ピクチャー部	1		1		2		2				

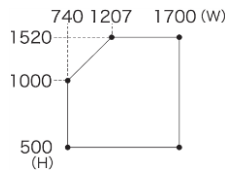
※窓の価格については網戸を含んだセット価格です。

※型ガラス仕様の場合は、上記金額で対応させていただきます。

SSL : 室外側から見て左が可動

SSR : 室外側から見て右が可動

MTSSL/MTSSR:トリプル



製作可能範囲

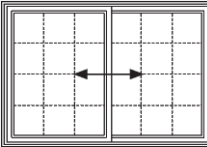


# ダブルスライダー:トリプルガラス仕様

# Double-Slider Windows

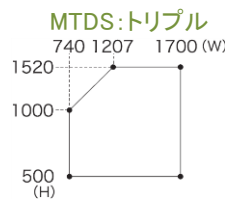
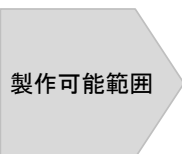
●W・Hは、窓外枠(ユニット)寸法を示します。

単位:円

		ダブルスライダー MTDS								格子 本数	サッシ部	FIX部	ピクチャー部
W(インチ呼称)		750 (30)		1,207 (48)		1,512 (60)		1,695 (68)					
H (インチ呼称)	姿 図(外観)	 <p>図はMTDS1712</p>											
		ホワイト		カラー		ホワイト		カラー		ホワイト		カラー	
		品番		MTDS0706		MTDS1206		MTDS1506		MTDS1706			
597 (24)	トリプルLow-E	61,200	77,100	72,500	89,000	80,000	96,900	84,500	101,700			1	
	トリプルLow-E格子付	62,200	78,100	75,100	91,600	83,600	100,600	88,800	106,000				
	(網戸)	(6,700)	(10,400)	(7,300)	(11,300)	(7,400)	(11,400)	(7,500)	(11,500)				
		品番		MTDS0707		MTDS1207		MTDS1507		MTDS1707			
750 (30)	トリプルLow-E	66,000	82,100	80,100	97,000	89,500	107,000	95,200	113,000			1	
	トリプルLow-E格子付	67,600	83,800	83,800	100,700	94,500	112,000	101,000	118,800				
	(網戸)	(6,900)	(10,700)	(7,400)	(11,400)	(7,700)	(11,800)	(7,800)	(12,000)				
		品番		MTDS0709		MTDS1209		MTDS1509		MTDS1709			
902 (36)	トリプルLow-E	70,700	87,100	87,600	105,000	99,000	117,000	105,800	124,200			2	
	トリプルLow-E格子付	73,000	89,400	92,400	109,800	105,300	123,400	113,100	131,500				
	(網戸)	(7,200)	(11,200)	(7,600)	(11,700)	(7,900)	(12,100)	(8,100)	(12,300)				
		品番		MTDS1210		MTDS1510		MTDS1710					
1,054 (42)	トリプルLow-E			95,200	113,000	108,400	127,000	116,400	135,400			2	
	トリプルLow-E格子付			101,000	118,800	116,100	134,700	125,200	144,300				
	(網戸)			(7,800)	(12,000)	(8,200)	(12,400)	(8,400)	(12,600)				
		品番		MTDS1212		MTDS1512		MTDS1712					
1,207 (48)	トリプルLow-E			102,800	121,100	118,000	137,100	127,000	146,800			3	
	トリプルLow-E格子付			109,700	128,000	127,000	146,200	137,400	157,100				
	(網戸)			(8,000)	(12,200)	(8,500)	(12,700)	(8,600)	(12,900)				
		品番		MTDS1213		MTDS1513		MTDS1713					
1,359 (54)	トリプルLow-E			110,400	129,100	127,400	147,100	137,600	158,000			3	
	トリプルLow-E格子付			118,300	137,000	137,800	157,500	149,500	169,800				
	(網戸)			(8,300)	(12,500)	(8,600)	(12,900)	(8,900)	(13,400)				
		品番		MTDS1215		MTDS1515		MTDS1715					
1,512 (60)	トリプルLow-E			118,000	137,100	136,900	157,200	148,300	169,300			3	
	トリプルLow-E格子付			127,000	146,200	148,700	169,000	161,700	182,600				
	(網戸)			(8,500)	(12,700)	(8,800)	(13,100)	(9,000)	(13,500)				
格子本数	サッシ部	1		1		2		2					
	FIX部												
	ピクチャー部												

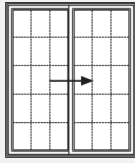
※窓の価格については網戸を含んだセット価格です。

※型ガラス仕様の場合は、上記金額で対応させていただきます。



●W・Hは、窓外枠(ユニット)寸法を示します。

単位:円

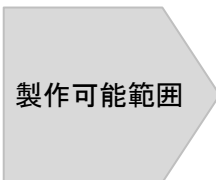
		パティオドア MTPDL/MTPDR				格子本数		
W(インチ呼称)		1,512 (60)		1,695 (68)		サッシ部	FIX部	ピクチャー部
H (インチ呼称)	姿 図<外観>	 <p>図はMTPDL1720</p>						
		ホワイト	カラー	ホワイト	カラー			
		品 番		MTPDL/PDR1518		MTPDL/PDR1718		
1,816 (72)	トリプルLow-E	217,500	243,900	225,700	252,500	4		4
	トリプルLow-E格子付 (網戸)	231,000 (20,900)	257,400 (27,600)	241,300 (21,600)	268,100 (28,700)			
	品 番		MTPDL/PDR1520		MTPDL/PDR1720			
2,000 (78)	トリプルLow-E	224,400	251,100	233,400	260,500	4		4
	トリプルLow-E格子付 (網戸)	239,600 (21,400)	266,300 (28,500)	250,900 (22,000)	278,100 (29,300)			
	品 番		MTPDL/PDR1521		MTPDL/PDR1721			
2,020 (80)	トリプルLow-E	225,100	251,800	234,200	261,400	4		4
	トリプルLow-E格子付 (網戸)	240,500 (21,500)	267,300 (28,600)	252,000 (22,100)	279,200 (29,400)			
	品 番				MTPDL/PDR1722			
2,200 (88)	トリプルLow-E			241,800	269,300	4		4
	トリプルLow-E格子付 (網戸)			261,400 (22,600)	289,000 (30,100)			
	格子本数		サッシ部		2			
		FIX部						
		ピクチャー部		2		2		

※窓の価格については網戸を含んだセット価格です。

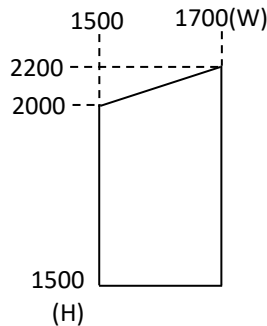
※型ガラス仕様の場合は、上記金額で対応させていただきます。

PDL : 室外側から見て左が可動

PDR : 室外側から見て右が可動



MTPDL/MTPDR:トリプル



# ケースメントオペレータータイプ:トリプルガラス仕様

# Casement Windows

## Operator Type

●W・Hは、窓外枠(ユニット)寸法を示します。

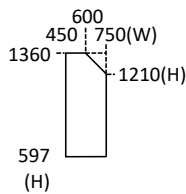
単位:円

		ケースメント MTCL/MTCR				ツイン・ケースメント MT2C				格子 本数		
W(インチ呼称)		450 (18)		597 (24)		750 (30)		1,207 (48)			1,512 (60)	
H (インチ 呼称)	姿 図 (外観)									サッシ部	FIX部	ピクチャー部
		図はMTCL0612				図はMT2C1212						
		ホワイト	カラー	ホワイト	カラー	ホワイト	カラー	ホワイト	カラー	ホワイト	カラー	
		品 番 MTCL/CR0406		品 番 MTCL/CR0607		品 番 MTCL/CR0709		品 番 MT2C1209		品 番 MT2C1509		
597 (24)	トリプルLow-E	48,700	57,700									
	トリプルLow-E格子付 (網戸)	49,400 (4,600)	58,400 (4,600)									
750 (30)	トリプルLow-E	51,800	61,200	56,700	66,700							
	トリプルLow-E格子付 (網戸)	52,900 (4,900)	62,300 (4,900)	58,500 (5,200)	68,500 (5,200)							
902 (36)	トリプルLow-E	54,800	64,600	60,700	71,300	66,800	78,200	124,400	140,600	135,500	154,200	
	トリプルLow-E格子付 (網戸)	56,400 (5,100)	66,200 (5,100)	63,000 (5,400)	73,600 (5,400)	70,000 (6,000)	81,400 (6,000)	129,300 (8,000)	145,400 (8,000)	142,000 (8,600)	160,800 (8,600)	
1,054 (42)	トリプルLow-E	57,900	68,100	64,700	75,800	71,900	84,000	131,800	149,700	144,700	165,700	
	トリプルLow-E格子付 (網戸)	59,800 (5,300)	70,000 (5,300)	67,600 (5,800)	78,700 (5,800)	75,700 (6,200)	87,800 (6,200)	137,800 (8,500)	155,700 (8,500)	152,600 (8,800)	173,600 (8,800)	
1,207 (48)	トリプルLow-E	60,900	71,500	68,800	80,400	77,000	89,700	139,200	158,900	154,000	177,200	
	トリプルLow-E格子付 (網戸)	63,300 (5,500)	73,900 (5,500)	72,200 (6,100)	83,800 (6,100)	81,500 (6,500)	94,200 (6,500)	146,300 (8,700)	166,000 (8,700)	163,200 (9,900)	186,500 (9,900)	
1,359 (54)	トリプルLow-E	64,000	75,000	72,800	85,000			146,600	168,000			
	トリプルLow-E格子付 (網戸)	66,700 (5,700)	77,700 (5,700)	76,800 (6,300)	89,000 (6,300)			154,700 (9,400)	176,200 (9,400)			
格子本数	サッシ部	1		1		1		1		1		
	FIX部											
	ピクチャー部											

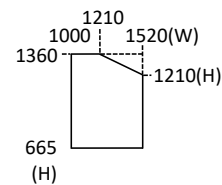
※窓の価格については網戸を含んだセット価格です。  
※型ガラス仕様の場合は、上記金額で対応させていただきます。

CL: 室外側から見て窓の吊元が左  
CR: 室外側から見て窓の吊元が右

MTCL/MTCR:トリプル



MT2C:トリプル

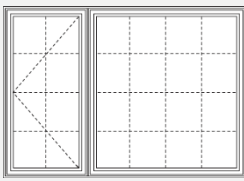


製作可能範囲

# ケースメントオペレータータイプ:トリプルガラス仕様

●W・Hは、窓外枠(ユニット)寸法を示します。

単位:円

		ケースメント・2コンビ MTCXF/MTFXC						格子本数		
W(インチ呼称)		1,207 (48)		1,512 (60)		1,695 (68)		サッシ部	FIX部	ピクチャー部
H (インチ呼称)	姿 図<外観>	 <p>図はMTCXF1712</p>								
		ホワイト	カラー	ホワイト	カラー	ホワイト	カラー			
902 (36)	品 番	MTCXF/FXC1209		MTCXF/FXC1509		MTCXF/FXC1709		2		2
	トリプルLow-E	111,200	129,300	121,000	139,700	127,000	146,000			
	トリプルLow-E格子付 (網戸)	115,700 (5,400)	133,900 (5,400)	127,400 (5,400)	146,100 (5,400)	134,300 (5,400)	153,400 (5,400)			
1,054 (42)	品 番	MTCXF/FXC1210		MTCXF/FXC1510		MTCXF/FXC1710		3		3
	トリプルLow-E	117,700	136,300	129,300	148,500	136,200	155,800			
	トリプルLow-E格子付 (網戸)	123,500 (5,700)	142,000 (5,700)	137,100 (5,700)	156,200 (5,700)	145,200 (5,700)	164,800 (5,700)			
1,207 (48)	品 番	MTCXF/FXC1212		MTCXF/FXC1512		MTCXF/FXC1712		3		3
	トリプルLow-E	124,400	143,300	137,600	157,200	145,500	165,600			
	トリプルLow-E格子付 (網戸)	131,300 (5,900)	150,200 (5,900)	146,800 (5,900)	166,500 (5,900)	156,200 (5,900)	176,300 (5,900)			
1,359 (54)	品 番	MTCXF/FXC1213		MTCXF/FXC1513		MTCXF/FXC1713		3		3
	トリプルLow-E	131,000	150,200	145,900	166,000	154,800	175,400			
	トリプルLow-E格子付 (網戸)	139,000 (6,100)	158,300 (6,100)	156,500 (6,100)	176,700 (6,100)	167,000 (6,100)	187,700 (6,100)			
格子本数	サッシ部	1		1		1				
	FIX部									
	ピクチャー部	1		2		3				

※窓の価格については網戸を含んだセット価格です。

※型ガラスの場合は、ケースメント単窓で上記金額に最大300円加算された金額となります。連窓やその他詳細はお問い合わせください。

CXF : 室外側から見て左がケースメント

FXC : 室外側から見て右がケースメント

割付比率


W=1,207、1,512、1,695とも

サッシ部は単窓のW=597と同じサイズです。

MTCXF/MTFXC:トリプル

1000 2000(W)

1360



※C : P = 1 : 2 は

W = 1,500 が最小

(W=1,800以上の場合、H=1,210以下)

※C : P = 1 : 1 は

W = 1,500 が最大

(W=1,210以上の場合、H=1,210以下)

製作可能範囲

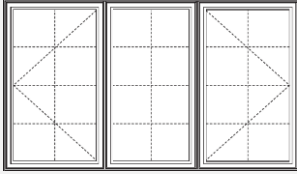
montage

# Caseмент Windows

## Operator Type

●W・Hは、窓外枠(ユニット)寸法を示します。

単位:円

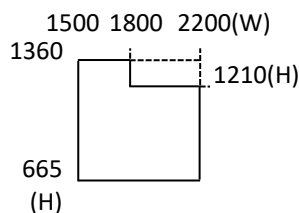
		ケースメント・3コンビ MTCFC				格子本数		
W(インチ呼称)		1,695 (68)		2,120 (84)		サッシ部	FIX部	ピクチャー部
H (インチ呼称)	姿 図<外觀>							
		図はMTCFC2112						
		ホワイト	カラー	ホワイト	カラー			
		品 番						
902 (36)	トリプルLow-E							
	トリプルLow-E格子付 (網戸)							
		品 番		MTCFC1710	MTCFC2110			
1,054 (42)	トリプルLow-E	173,800	197,700	189,400	215,200	3		3
	トリプルLow-E格子付 (網戸)	(8,100)	(8,100)	(8,700)	(8,700)			
		品 番		MTCFC1712	MTCFC2112			
1,207 (48)	トリプルLow-E	182,900	207,800	200,700	228,000	3		3
	トリプルLow-E格子付 (網戸)	(8,500)	(8,500)	(9,200)	(9,200)			
		品 番		MTCFC1713				
1,359 (54)	トリプルLow-E	191,800	218,000			3		3
	トリプルLow-E格子付 (網戸)	(8,900)	(8,900)					
格子本数	サッシ部	1		1				
	FIX部							
	ピクチャー部	1		1				

※型ガラス仕様の場合は、上記金額で対応させていただきます。

割付比率

W=1,695、2,120とも均等3分割です。

MTCFC:トリプル



製作可能範囲

montage

# オーニングオペレータータイプ:トリプルガラス仕様

●W・Hは、窓外枠(ユニット)寸法を示します。

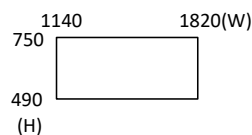
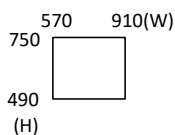
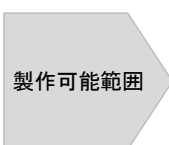
単位:円

		オーニング MTA				ツイン・オーニング MT2A						格子本数		
W(インチ呼称)		597 (24)		750 (30)		1,207 (48)		1,512 (60)		1,695 (68)				
H (インチ呼称)	姿 図<外観>	図はMTA0606				図はMT2A1206						サッシ部	FIX部	ピクチャー部
		ホワイト	カラー	ホワイト	カラー	ホワイト	カラー	ホワイト	カラー	ホワイト	カラー			
495 (20)	品番	MTA0605		MTA0705		MT2A1205		MT2A1505		MT2A1705		1		
	トリプルLow-E	47,900	57,400	51,400	61,600	97,000	113,500	105,600	122,700	110,900	128,200			
	トリプルLow-E格子付	49,000	58,500	53,000	63,200	99,300	115,900	108,900	125,900	114,600	132,000			
	(網戸)	(4,800)	(4,800)	(4,900)	(4,900)	(6,700)	(6,700)	(7,000)	(7,000)	(7,200)	(7,200)			
597 (24)	品番	MTA0606		MTA0706		MT2A1206		MT2A1506		MT2A1706		1		
	トリプルLow-E	50,700	60,700	55,000	65,800	104,000	121,000	114,500	132,100	120,800	138,800			
	トリプルLow-E格子付	52,200	62,200	57,100	67,900	107,100	124,100	118,600	136,200	125,500	143,500			
	(網戸)	(4,900)	(4,900)	(5,100)	(5,100)	(7,000)	(7,000)	(7,400)	(7,400)	(7,600)	(7,600)			
750 (30)	品番	MTA0607		MTA0707		MT2A1207		MT2A1507		MT2A1707		1		
	トリプルLow-E	55,000	65,800	60,300	72,200	114,700	132,300	127,800	146,200	135,700	154,600			
	トリプルLow-E格子付	57,100	67,900	63,100	75,100	118,800	136,400	133,200	151,600	141,900	160,800			
	(網戸)	(5,100)	(5,100)	(5,300)	(5,300)	(7,500)	(7,500)	(7,800)	(7,800)	(8,000)	(8,000)			

格子本数	サッシ部	1	1	1	1	2
	FIX部					
	ピクチャー部					

※窓の価格については網戸を含んだセット価格です。

※型ガラス仕様の場合は、上記金額で対応させていただきます。



# Awning Windows

## Operator Type

●W・Hは、窓外枠(ユニット)寸法を示します。

単位:円

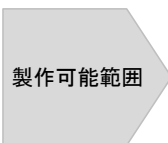
		オーニング・2コンビ MTAXF/MTFXA						パーティカル・オーニング MTVFA				格子本数		
W(インチ呼称)		1,207 (48)		1,512 (60)		1,695 (68)		597 (24)		750 (30)		サッシ部	FIX部	ピクチャー部
H (インチ呼称)	姿 図(外観)	図はMTAXF1206						図はMTVFA0612						
		ホワイト	カラー	ホワイト	カラー	ホワイト	カラー	ホワイト	カラー	ホワイト	カラー			
495 (20)	品 番	MTAXF/FXA1205		MTAXF/FXA1505		MTAXF/FXA1705								
	トリプルLow-E	79,800	95,200	86,600	102,600	90,700	107,000					1		1
	トリプルLow-E格子付 (網戸)	82,000 (4,800)	97,400 (4,800)	89,800 (4,900)	105,700 (4,900)	94,400 (5,000)	110,700 (5,000)							
597 (24)	品 番	MTAXF/FXA1206		MTAXF/FXA1506		MTAXF/FXA1706								
	トリプルLow-E	85,400	101,200	93,600	110,100	98,500	115,400					1		1
	トリプルLow-E格子付 (網戸)	88,300 (4,900)	104,200 (4,900)	97,600 (5,100)	114,200 (5,100)	103,200 (5,200)	120,200 (5,200)							
750 (30)	品 番	MTAXF/FXA1207		MTAXF/FXA1507		MTAXF/FXA1707								
	トリプルLow-E	93,700	110,200	104,000	121,400	110,200	128,100					1		1
	トリプルLow-E格子付 (網戸)	97,800 (5,100)	114,300 (5,100)	109,500 (5,300)	126,900 (5,300)	116,600 (5,400)	134,400 (5,400)							
1,207 (48)	品 番							MTVFA0612		MTVFA0712				
	トリプルLow-E							87,500	102,900	95,300	111,400	1		1
	トリプルLow-E格子付 (網戸)							90,400 (4,900)	105,700 (4,900)	99,200 (5,100)	115,400 (5,100)			
1,512 (60)	品 番							MTVFA0615		MTVFA0715				
	トリプルLow-E							95,200	111,300	104,800	121,900	1		2
	トリプルLow-E格子付 (網戸)							99,100 (4,900)	115,200 (4,900)	110,200 (5,100)	127,200 (5,100)			
1,816 (72)	品 番							MTVFA0618		MTVFA0718				
	トリプルLow-E							102,800	119,600	114,400	132,400	1		3
	トリプルLow-E格子付 (網戸)							107,800 (4,900)	124,600 (4,900)	121,100 (5,100)	139,100 (5,100)			
格子本数	サッシ部	1		1		2		1		1				
	FIX部													
	ピクチャー部	1		1		2		1		1				

※窓の価格については網戸を含んだセット価格です。

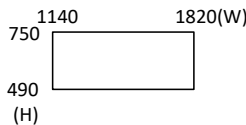
※型ガラス仕様の場合は、上記金額で対応させていただきます。

AXF: 室外側から見て左がオーニング

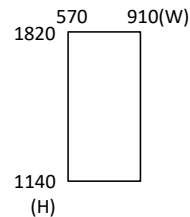
FXA: 室外側から見て右がオーニング



### MTAXF/MTFXA:トリプル



### MTVFA:トリプル



割付比率

W寸法に関係なく、サッシ部の高さはH=597の単窓サイズと同じです。

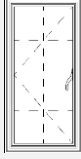
# ケースメントプッシュアウトタイプ:トリプルガラス仕様

# Casement Windows

## Pushout Type

●W・Hは、窓外枠(ユニット)寸法を示します。

単位:円

		プッシュアウトケースメント MTPCL/MTPCR						格子 本数	サッシ部	FIX部	ピクチャー部
W(インチ呼称)		450 (18)		597 (24)		750 (30)					
H (インチ呼称)	姿 図 (外観)	 <p>図はMTPCL0612</p>									
			ホワイト	カラー	ホワイト	カラー	ホワイト	カラー			
597 (24)	品 番	MTPCL/PCR0406						1			
	トリプルLow-E	40,700	49,400								
	トリプルLow-E格子付	41,300	50,000								
	(ロール網戸)	(11,400)	(11,400)								
750 (30)	品 番	MTPCL/PCR0407		MTPCL/PCR0607				1			
	トリプルLow-E	44,000	53,000	49,300	58,700						
	トリプルLow-E格子付	45,000	54,000	50,900	60,300						
	(ロール網戸)	(11,900)	(11,900)	(12,600)	(12,600)						
902 (36)	品 番	MTPCL/PCR0409		MTPCL/PCR0609		MTPCL/PCR0709		2			
	トリプルLow-E	47,300	56,500	53,600	63,400	60,200	70,600				
	トリプルLow-E格子付	48,700	57,900	55,800	65,600	63,200	73,600				
	(ロール網戸)	(12,300)	(12,300)	(13,200)	(13,200)	(14,100)	(14,100)				
1,054 (42)	品 番	MTPCL/PCR0410		MTPCL/PCR0610		MTPCL/PCR0710		3			
	トリプルLow-E	50,600	60,100	58,000	68,100	65,700	76,500				
	トリプルLow-E格子付	52,300	61,900	60,700	70,800	69,300	80,200				
	(ロール網戸)	(12,800)	(12,800)	(13,800)	(13,800)	(14,800)	(14,800)				
1,207 (48)	品 番	MTPCL/PCR0412		MTPCL/PCR0612		MTPCL/PCR0712		3			
	トリプルLow-E	53,800	63,700	62,300	72,900	71,200	82,500				
	トリプルLow-E格子付	56,000	65,900	65,600	76,100	75,500	86,800				
	(ロール網戸)	(13,200)	(13,200)	(14,300)	(14,300)	(15,500)	(15,500)				
1,359 (54)	品 番	MTPCL/PCR0413		MTPCL/PCR0613		MTPCL/PCR0713		3			
	トリプルLow-E	57,100	67,200	66,700	77,600	76,600	88,400				
	トリプルLow-E格子付	59,700	69,800	70,400	81,400	81,600	93,400				
	(ロール網戸)	(13,600)	(13,600)	(14,900)	(14,900)	(16,300)	(16,300)				
1,512 (60)	品 番	MTPCL/PCR0415		MTPCL/PCR0615		MTPCL/PCR0715		3			
	トリプルLow-E	60,400	70,800	71,000	82,300	82,100	94,300				
	トリプルLow-E格子付	63,400	73,800	75,400	86,600	87,800	100,000				
	(ロール網戸)	(14,100)	(14,100)	(15,500)	(15,500)	(17,000)	(17,000)				

格子本数	サッシ部	1	1	1
	FIX部			
	ピクチャー部			


※窓の価格についてはロール網戸を含んだセット価格です。

※型ガラス仕様の場合は、上記金額で対応させていただきます。

PCL : 室外側から見て窓の吊元が左

PCR : 室外側から見て窓の吊元が右

### MTPCL/MTPCR



montage




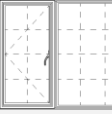
# ケースメントプッシュアウトタイプ:トリプルガラス仕様

# Casement Windows

Pushout Type

●W・Hは、窓外枠(ユニット)寸法を示します。

単位:円

		ツイン・プッシュアウトケースメント MT2PC						プッシュアウトケースメント・2コンド MTPCXF/MTFXPC							
W(インチ呼称)		1,207 (48)		1,512 (60)		W(インチ呼称)		1,207 (48)		1,512 (60)		1,695 (68)			
H (インチ呼称)	姿 図 (外観)														
		図はMT2PC1212				図はMTPCXF1712									
		ホワイト	カラー	ホワイト	カラー			ホワイト	カラー	ホワイト	カラー				
		品 番		MT2PC1209		MT2PC1509		品 番		MTPCXF/FXPC1209		MTPCXF/FXPC1509		MTPCXF/FXPC1709	
902 (36)	トリプルLow-E	101,200	115,100	112,900	128,300			84,800	100,800	95,700	112,200	102,200	119,000		
	トリプルLow-E格子付 (ロール網戸)	106,500 (25,100)	120,400 (25,100)	119,600 (26,900)	134,900 (26,900)			90,100 (13,200)	106,200 (13,200)	102,700 (13,200)	119,200 (13,200)	110,200 (13,200)	127,000 (13,200)		
		品 番		MT2PC1210		MT2PC1510		品 番		MTPCXF/FXPC1210		MTPCXF/FXPC1510		MTPCXF/FXPC1710	
1,054 (42)	トリプルLow-E	109,000	123,900	122,600	139,200			92,000	108,400	104,800	121,700	112,500	129,600		
	トリプルLow-E格子付 (ロール網戸)	115,200 (26,300)	130,000 (26,300)	130,500 (28,400)	147,000 (28,400)			98,500 (13,800)	114,800 (13,800)	113,200 (13,800)	130,000 (13,800)	121,900 (13,800)	139,100 (13,800)		
		品 番		MT2PC1212		MT2PC1512		品 番		MTPCXF/FXPC1212		MTPCXF/FXPC1512		MTPCXF/FXPC1712	
1,207 (48)	トリプルLow-E	116,800	132,700	132,500	150,300			99,400	116,000	114,000	131,200	122,800	140,400		
	トリプルLow-E格子付 (ロール網戸)	124,000 (27,500)	139,800 (27,500)	141,500 (29,900)	159,300 (29,900)			106,900 (14,300)	123,600 (14,300)	123,700 (14,300)	140,900 (14,300)	133,800 (14,300)	151,400 (14,300)		
		品 番		MT2PC1213		MT2PC1513		品 番		MTPCXF/FXPC1213		MTPCXF/FXPC1513		MTPCXF/FXPC1713	
1,359 (54)	トリプルLow-E	124,600	141,500	142,200	161,300			106,700	123,600	123,200	140,700	133,000	151,000		
	トリプルLow-E格子付 (ロール網戸)	132,700 (28,700)	149,500 (28,700)	152,400 (31,500)	171,400 (31,500)			115,300 (14,900)	132,200 (14,900)	134,200 (14,900)	151,800 (14,900)	145,500 (14,900)	163,500 (14,900)		
		品 番		MT2PC1215		MT2PC1515		品 番		MTPCXF/FXPC1215		MTPCXF/FXPC1515		MTPCXF/FXPC1715	
1,512 (60)	トリプルLow-E	132,500	150,300	152,000	172,300			114,000	131,200	132,300	150,300	143,300	161,700		
	トリプルLow-E格子付 (ロール網戸)	141,500 (29,900)	159,300 (29,900)	163,400 (33,000)	183,700 (33,000)			123,700 (15,500)	140,900 (15,500)	144,700 (15,500)	162,700 (15,500)	157,300 (15,500)	175,700 (15,500)		

格子 本数	サッシ部	1	1
	FIX部		
	ピクチャー部		

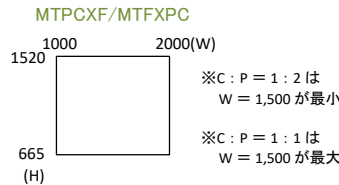
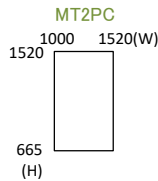
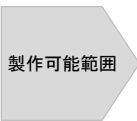
格子 本数	サッシ部	1	1	1
	FIX部			
	ピクチャー部	1	2	3

※窓の価格についてはロール網戸を含んだセット価格です。

※型ガラス仕様の場合は、上記金額で対応させていただきます。

PCXF : 室外側から見て左がケースメント

FXPC : 室外側から見て右がケースメント



割付比率

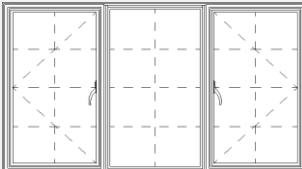
W=1,207, 1,512, 1,695とも

サッシ部は単窓のW=597と同じサイズです。

# ケースメントプッシュアウトタイプ:トリプルガラス仕様

●W・Hは、窓外枠(ユニット)寸法を示します。

単位:円

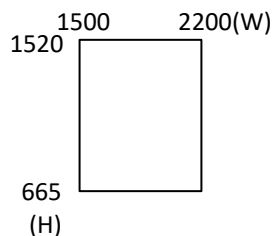
		プッシュアウトケースメント・3コンビ MTPCFC				格子 本数		
W(インチ呼称)		1,695 (68)		2,120 (84)				
H (インチ 呼称)	姿 図 <外觀>					サッシ部	FIX部	ピクチャー部
		図はMTPCFC2112						
		ホワイト	カラー	ホワイト	カラー			
		<b>品 番</b>						
902 (36)		トリプルLow-E						
		トリプルLow-E格子付						
		(ロール網戸)						
		<b>品 番</b>	MTPCFC1710		MTPCFC2110			
1,054 (42)		トリプルLow-E	139,600	160,200	155,500	178,200	3	3
		トリプルLow-E格子付	148,200	168,800	167,100	189,800		
		(ロール網戸)	(26,500)	(26,500)	(28,300)	(28,300)		
		<b>品 番</b>	MTPCFC1712		MTPCFC2112			
1,207 (48)		トリプルLow-E	148,800	170,600	167,000	191,200	3	3
		トリプルLow-E格子付	159,200	181,000	180,800	205,000		
		(ロール網戸)	(27,500)	(27,500)	(29,600)	(29,600)		
		<b>品 番</b>	MTPCFC1713		MTPCFC2113			
1,359 (54)		トリプルLow-E	158,000	181,000	178,500	204,200	3	3
		トリプルLow-E格子付	170,000	193,100	194,400	220,100		
		(ロール網戸)	(28,500)	(28,500)	(30,800)	(30,800)		
		<b>品 番</b>	MTPCFC1715		MTPCFC2115			
1,512 (60)		トリプルLow-E	167,200	191,400	190,000	217,200	3	3
		トリプルLow-E格子付	181,000	205,200	208,100	235,300		
		(ロール網戸)	(29,600)	(29,600)	(32,100)	(32,100)		

格子本数	サッシ部	1	1
	FIX部		
	ピクチャー部	1	1

※窓の価格についてはロール網戸を含んだセット価格です。

※型ガラス仕様の場合は、上記金額で対応させていただきます。

## MTPCFC



割付比率

W=1,695、2,120 とも均等3分割です。

# オーニングプッシュアウトタイプ:トリプルガラス仕様

●W・Hは、窓外枠(ユニット)寸法を示します。

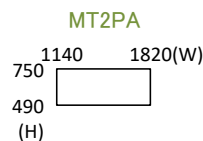
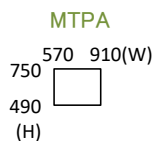
単位:円

		プッシュアウトオーニング MTPA				ツイン・プッシュアウトオーニング MT2PA				格子本数		
W(インチ呼称)		597 (24)		750 (30)		1,207 (48)		1,512 (60)		1,695 (68)		
H (インチ呼称)	姿 図(外観)	図はMTPA0606				図はMT2PA1206				サッシ部	FIX部	ピクチャー部
		ホワイト	カラー	ホワイト	カラー	ホワイト	カラー	ホワイト	カラー			
495 (20)	品 番	MTPA0605		MTPA0705		MT2PA1205		MT2PA1505		MT2PA1705		
	トリプルLow-E	37,400	46,000	40,900	50,100	77,900	91,900	83,700	98,300	87,200	102,100	
	トリプルLow-E格子付	38,600	47,300	42,400	51,600	80,400	94,400	87,000	101,500	90,900	105,800	
	(ロール網戸)	(10,400)	(10,400)	(10,900)	(10,900)	(20,300)	(20,300)	(21,200)	(21,200)	(21,800)	(21,800)	
597 (24)	品 番	MTPA0606		MTPA0706		MT2PA1206		MT2PA1506		MT2PA1706		
	トリプルLow-E	40,200	49,300	44,400	54,200	82,600	97,100	89,600	104,800	93,800	109,300	
	トリプルLow-E格子付	41,700	50,800	46,300	56,100	85,800	100,200	93,700	108,800	98,500	114,000	
	(ロール網戸)	(10,800)	(10,800)	(11,500)	(11,500)	(21,100)	(21,100)	(22,200)	(22,200)	(22,900)	(22,900)	
750 (30)	品 番	MTPA0607		MTPA0707		MT2PA1207		MT2PA1507		MT2PA1707		
	トリプルLow-E	44,400	54,200	49,800	60,400	89,700	104,800	98,500	114,500	103,700	120,200	
	トリプルLow-E格子付	46,300	56,100	52,100	62,700	93,800	108,900	103,800	119,800	109,800	126,300	
	(ロール網戸)	(11,500)	(11,500)	(12,300)	(12,300)	(22,200)	(22,200)	(23,600)	(23,600)	(24,500)	(24,500)	
格子本数	サッシ部	1		1		1		1		2		
	FIX部											
	ピクチャー部											

※窓の価格についてはロール網戸を含んだセット価格です。

※型ガラス仕様の場合は、上記金額で対応させていただきます。

製作可能範囲



# Awning Windows

## Pushout Type

●W・Hは、窓外枠(ユニット)寸法を示します。

単位:円

		プッシュアウトオーニング・2コンビ MTPAXF/MTFXPA						バーチカル・プッシュアウトオーニング MTVFPA				格子本数		
W(インチ呼称)		1,207 (48)		1,512 (60)		1,816 (72)		597 (24)		750 (30)		サッシ部	FIX部	ピクチャー部
H (インチ呼称)	姿 図(外観)	図はMTPAXF1206						図はMTVFPA0612						
		ホワイト	カラー	ホワイト	カラー	ホワイト	カラー	ホワイト	カラー	ホワイト	カラー			
495 (20)	品番	MTPAXF/FXPA1205	MTPAXF/FXPA1505	MTPAXF/FXPA1705									1	1
	トリプルLow-E	60,000	74,100	66,300	80,800	70,200	84,900							
	トリプルLow-E格子付 (ロール網戸)	62,500 (10,400)	76,600 (10,400)	69,800 (10,900)	84,300 (10,900)	74,200 (11,200)	88,900 (11,200)							
597 (24)	品番	MTPAXF/FXPA1206	MTPAXF/FXPA1506	MTPAXF/FXPA1706									1	1
	トリプルLow-E	65,200	79,600	72,800	87,700	77,400	92,600							
	トリプルLow-E格子付 (ロール網戸)	68,500 (10,800)	82,900 (10,800)	77,200 (11,500)	92,100 (11,500)	82,500 (11,700)	97,700 (11,700)							
750 (30)	品番	MTPAXF/FXPA1207	MTPAXF/FXPA1507	MTPAXF/FXPA1707									1	1
	トリプルLow-E	72,900	87,900	82,600	98,100	88,400	104,300							
	トリプルLow-E格子付 (ロール網戸)	77,400 (11,500)	92,300 (11,500)	88,400 (12,300)	103,900 (12,300)	95,000 (12,500)	110,900 (12,500)							
1,207 (48)	品番							MTVFPA0612		MTVFPA0712		1	1	
	トリプルLow-E							66,800	81,000	73,800	88,500			
	トリプルLow-E格子付 (ロール網戸)							69,900 (10,800)	84,100 (10,800)	78,200 (11,500)	92,900 (11,500)			
1,512 (60)	品番							MTVFPA0615		MTVFPA0715		1	2	
	トリプルLow-E							73,700	88,400	82,600	97,900			
	トリプルLow-E格子付 (ロール網戸)							78,100 (10,800)	92,800 (10,800)	88,400 (11,500)	103,700 (11,500)			
1,816 (72)	品番							MTVFPA0618		MTVFPA0718		1	3	
	トリプルLow-E							80,600	95,900	91,300	107,300			
	トリプルLow-E格子付 (ロール網戸)							86,200 (10,800)	101,400 (10,800)	98,600 (11,500)	114,500 (11,500)			
格子本数	サッシ部	1		1		2		1		1				
	FIX部													
	ピクチャー部	1		1		2		1		1				

※窓の価格についてはロール網戸を含んだセット価格です。

※型ガラス仕様の場合は、上記金額で対応させていただきます。

PAXF : 室外側から見て左がオーニング

FXPA : 室外側から見て右がオーニング

製作可能範囲

MTPAXF/MTFXPA

1140 1820(W)  
750  
490  
(H)

MTVFPA

570 910(W)  
1820  
1140  
(H)

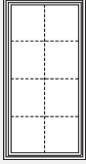

割付比率

W寸法に関係なく、サッシ部の高さはH=597の単窓のサイズと同じです。

mountage

# ピクチャー:トリプルガラス仕様

●W・Hは、窓外枠(ユニット)寸法を示します。

		ピクチャー MTF							
W(インチ呼称)		450 (18)		597 (24)		750 (30)		1,207 (48)	
H (インチ呼称)	姿 図(外観)	 図はMTF0612				 図はMTF1212			
		ホワイト	カラー	ホワイト	カラー	ホワイト	カラー	ホワイト	カラー
597 (24)	品 番	MTF0406		MTF0606		MTF0706		MTF1206	
	トリプルLow-E	24,000	30,400	27,000	33,500	30,100	36,700	39,200	46,200
	トリプルLow-E格子付	25,000	31,400	28,500	35,000	32,200	38,800	43,000	50,000
750 (30)	品 番	MTF0407		MTF0607		MTF0707		MTF1207	
	トリプルLow-E	26,400	32,800	30,100	36,700	33,900	40,700	45,400	52,700
	トリプルLow-E格子付	27,800	34,300	32,200	38,800	36,700	43,500	50,400	57,600
902 (36)	品 番	MTF0409		MTF0609		MTF0709		MTF1209	
	トリプルLow-E	28,600	35,200	33,100	39,900	37,700	44,700	51,600	59,100
	トリプルLow-E格子付	30,500	37,100	35,800	42,500	41,300	48,200	57,700	65,200
1,054 (42)	品 番	MTF0410		MTF0610		MTF0710		MTF1210	
	トリプルLow-E	31,000	37,600	36,200	43,000	41,600	48,600	57,700	65,500
	トリプルLow-E格子付	33,200	39,900	39,400	46,300	45,800	52,900	65,000	72,800
1,207 (48)	品 番	MTF0412		MTF0612		MTF0712		MTF1212	
	トリプルLow-E	33,300	40,000	39,200	46,200	45,400	52,700	63,900	71,900
	トリプルLow-E格子付	36,000	42,700	43,000	50,000	50,400	57,600	72,300	80,400
1,359 (54)	品 番	MTF0413		MTF0613		MTF0713		MTF1213	
	トリプルLow-E	35,600	42,400	42,300	49,400	49,200	56,600	70,100	78,300
	トリプルLow-E格子付	38,700	45,500	46,600	53,800	54,900	62,300	79,600	87,900
1,512 (60)	品 番	MTF0415		MTF0615		MTF0715		MTF1215	
	トリプルLow-E	37,900	44,800	45,300	52,600	53,100	60,600	76,300	84,800
	トリプルLow-E格子付	41,400	48,400	50,200	57,500	59,500	67,100	87,000	95,500
1,816 (72)	品 番	MTF0418		MTF0618		MTF0718			
	トリプルLow-E	42,400	49,600	51,400	58,900	60,700	68,600		
	トリプルLow-E格子付	46,800	54,000	57,500	65,000	68,500	76,400		
2,000 (80)	品 番	MTF0420		MTF0620		MTF0720			
	トリプルLow-E	45,200	52,500	55,100	62,700	65,400	73,400		
	トリプルLow-E格子付	50,200	57,400	61,800	69,500	74,000	82,100		
格子本数	サッシ部								
	FIX部								
	ピクチャー部	1		1		1		3	

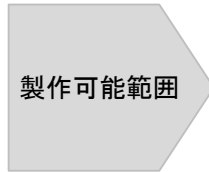
※型ガラス仕様の場合は、上記金額で対応させていただきます。

単位:円

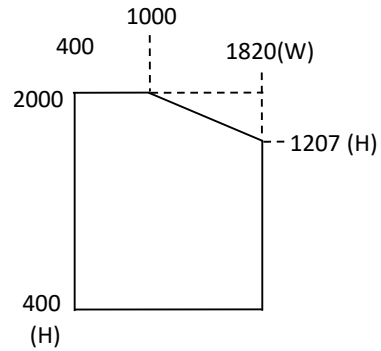
				格子本数		
1,512 (60)		1,695 (68)		サッシ部	FIX部	ピクチャー部
ホワイト	カラー	ホワイト	カラー			
MTF1506		MTF1706				1
45,300	52,600	49,000	56,400			
50,200	57,500	54,600	62,000			
MTF1507		MTF1707				1
53,100	60,600	57,700	65,400			
59,500	67,100	64,900	72,700			
MTF1509		MTF1709				2
60,800	68,700	66,300	74,400			
68,600	76,500	75,200	83,300			
MTF1510		MTF1710				3
68,500	76,700	75,000	83,400			
77,800	86,000	85,400	93,900			
MTF1512		MTF1712				3
76,300	84,800	83,700	92,500			
87,000	95,500	95,700	104,600			
MTF1513						3
84,000	92,800					
96,100	105,000					
						3
						4
						4

3	4
---	---




MTF:トリプル



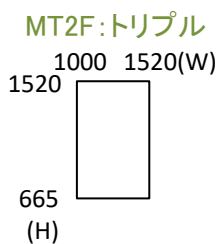
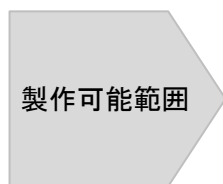
# ピクチャー:トリプルガラス仕様

●W・Hは、窓外枠(ユニット)寸法を示します。

単位:円

		ツイン・ピクチャー MT2F				格子本数		
W(インチ呼称)		1,207 (48)		1,512 (60)				
H (インチ呼称)	姿 図<外観>					サッシ部	FIX部	ピクチャー部
		図はMT2F1212						
		ホワイ	カラー	ホワイ	カラー			
902 (36)	品 番	MT2F1209		MT2F1509				
	トリプルLow-E	85,500	102,000	97,500	114,700	2		
	トリプルLow-E格子付	90,500	107,000	104,000	121,300			
1,054 (42)	品 番	MT2F1210		MT2F1510				
	トリプルLow-E	93,500	110,500	107,500	125,400	3		
	トリプルLow-E格子付	99,500	116,500	115,400	133,200			
1,207 (48)	品 番	MT2F1212		MT2F1512				
	トリプルLow-E	101,500	119,000	117,600	136,000	3		
	トリプルLow-E格子付	108,600	126,100	126,800	145,200			
1,359 (54)	品 番	MT2F1213		MT2F1513				
	トリプルLow-E	109,600	127,500	127,600	146,600	3		
	トリプルLow-E格子付	117,700	135,600	138,100	157,100			
1,512 (60)	品 番	MT2F1215		MT2F1515				
	トリプルLow-E	117,600	136,000	137,700	157,300	3		
	トリプルLow-E格子付	126,800	145,200	149,500	169,100			
格子本数	サッシ部							
	FIX部							
	ピクチャー部	1		1				

※型ガラス仕様の場合は、上記金額で対応させていただきます。

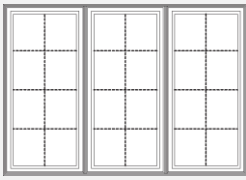


montage

# Picture Windows

●W・Hは、窓外枠(ユニット)寸法を示します。

単位:円

		トリプル・ピクチャー MT3F						格子 本数
W(インチ呼称)		1,695 (68)		2,210 (84)		2,605 (104)		
H (インチ 呼称)	姿 図<外観>							サッシ部 FIX部 ピクチャー部
		図はMT3F1712						
		ホワイト	カラー	ホワイト	カラー	ホワイト	カラー	
902 (36)	品 番							
	トリプルLow-E							
	トリプルLow-E格子付							
1,054 (42)	品 番	MT3F1710		MT3F2110		MT3F2610		3
	トリプルLow-E	133,300	155,400	153,200	176,400	176,000	200,300	
	トリプルLow-E格子付	141,600	163,700	164,100	187,300	189,900	214,200	
1,207 (48)	品 番	MT3F1712		MT3F2112		MT3F2612		3
	トリプルLow-E	144,800	167,600	167,600	191,600	193,700	218,900	
	トリプルLow-E格子付	154,600	177,300	180,400	204,400	209,900	235,200	
1,359 (54)	品 番	MT3F1713		MT3F2113		MT3F2613		3
	トリプルLow-E	156,300	179,600	182,000	206,600	211,300	237,400	
	トリプルLow-E格子付	167,600	190,900	196,700	221,300	229,900	256,000	
1,512 (60)	品 番	MT3F1715		MT3F2115		MT3F2615		3
	トリプルLow-E	167,800	191,700	196,400	221,800	229,000	256,000	
	トリプルLow-E格子付	180,600	204,600	213,000	238,400	249,900	277,000	
格子本数	サッシ部							
	FIX部							
	ピクチャー部	1		1		2		

※型ガラス仕様の場合は、上記金額で対応させていただきます。



montage



# オプション品

## ◆パティオドア用真ちゅう製取手

- 価格 ゴールド 22,000円

## ◆延長枠、ケーシング及びプリンスブロック

- 延長枠・ケーシング～外材、プリンスブロック～シナ材
- 室内側の窓まわりの化粧材として使用できます。
- 受注生産品のため、納期については必ず発注前にご確認ください。
- 1本、1個から出荷対応いたします。
- 運賃は別途いただきます。

### ◎アーチ部材(LVL材)

単位:円

該当品種	延長枠		ケーシング
	奥行=75mm	奥行=113mm	
MTHR0703用	19,300	29,000	22,300
MTHR1206用	31,100	46,600	32,800
MTHR1507用	43,200	58,300	47,500
MTHR1809用	55,600	70,100	62,300
MTE1504用	40,300	60,400	46,200
MTE1805用	48,300	72,600	55,000
MTCO0606用	28,500	38,900	34,900
MTCO0707用	31,900	48,300	39,500

### ◎直部材(LVL材)

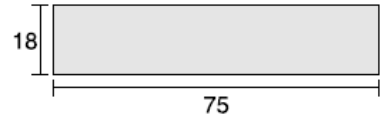
単位:円

長さ	延長枠		ケーシング	
	奥行=75mm	奥行=113mm	長さ	
910mm	7,900	14,100	1,000mm	8,600
1,210mm	10,500	18,700	1,300mm	11,300
1,520mm	13,200	23,500	1,600mm	13,800
1,820mm	15,700	28,000	1,900mm	16,400
2,730mm	23,500	42,100	2,800mm	24,000

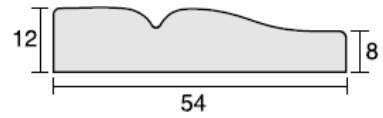
### ◎プリンスブロック

19 × 63.5 × 63.5mm 1,200円

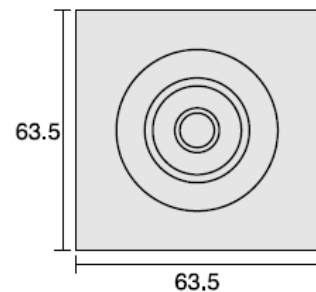
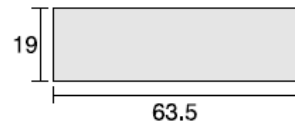
### ■延長枠 寸法(mm)



### ■ケーシング 寸法(mm)



### ■プリンスブロック 寸法(mm)



## ◆その他

下記のオプションもご用意しております。

- ・シングルハング、シングルスライダー用カムロック(Classic)
- ・ケースメント用オペレーター、ロッカー式(Classic)