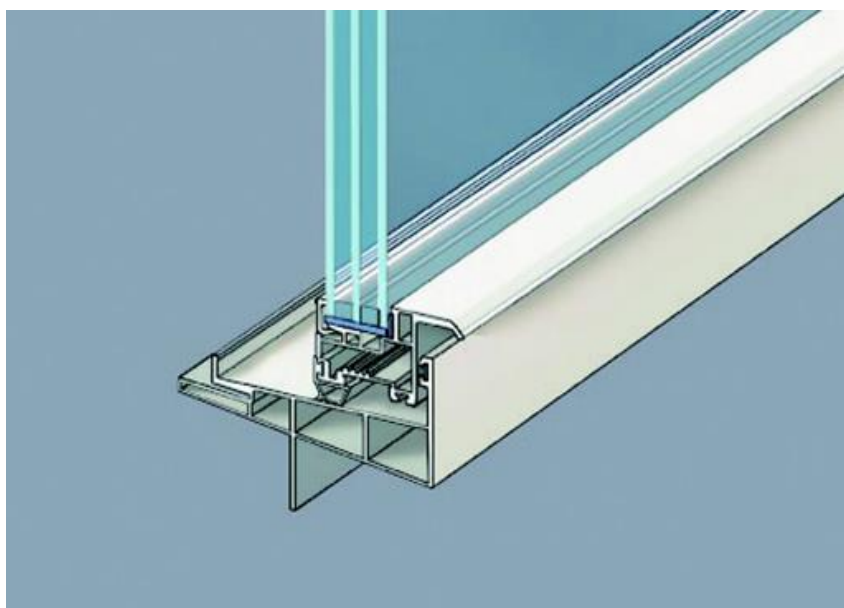


montage

モンタージュ

モンタージュ樹脂

■ トリプルガラス仕様 完成品標準価格



価格表ご使用にあたって

■ 製作可能品種

シングルハングウィンドウ(片上げ下げ窓)
 ダブルハングウィンドウ(両上げ下げ窓)
 シングルライダーウィンドウ(片引き窓)
 ダブルライダーウィンドウ(両引き窓)
 パティオドア(掃き出し窓)
 ケースメントウィンドウ・オペレータータイプ(縦滑り出し窓)
 オーニングウィンドウ・オペレータータイプ(横滑り出し窓)
 ケースメントウィンドウ・プッシュアウトタイプ(縦滑り出し窓)
 オーニングウィンドウ・プッシュアウトタイプ(横滑り出し窓)
 ピクチャーウィンドウ(はめ殺し窓)

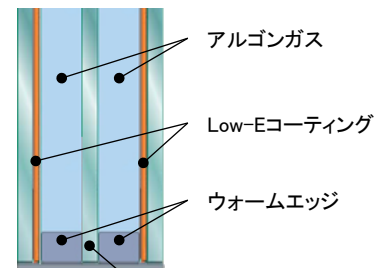
■ ガラス構成

・Low-Eガラス仕様、型ガラス仕様はそれぞれ
 下記構成となります。

Low-Eトリプルガラス仕様:
 Low-E3-Ar8-クリア3-Ar8-Low-E3mm
 Low-E型トリプルガラス仕様:
 Low-E3-Ar8-型4-Ar8-Low-E3mm

・スペーサーはブラックのウォームエッジとなります。

トリプルガラスの断面図



クリアガラス、または型ガラス

■ 製品色

ホワイトとカラー(15色)を用意しております。

カラー価格対応色

- ジェットブラック(JB)
- ダークブラウン(DB)
- ダークグリーン(DG)
- スレートブルー(SB)
- スティールグレー(SG)
- ファルコンベージュ(FB)
- スカイブルー(KB)
- ターコイズブルー(TB)

カラー価格非対応色

- ゴールデンイエロー(GY)
- ゴールド(GO)
- コバルトグリーン(CG)
- シルバー(SI)
- チェリーレッド(CR)
- ラベンダー(RB)
- ローズピンク(RP)

※カラー価格非対応色の価格については、お問い合わせください。

※外観色が各カラー、内観色がホワイトです。

※格子の色は外観フレームカラーにかかわらず、基本、ホワイトのみとなります。

■ 開き勝手について

室外側から見て吊元が左右どちら側にあるかで区別いたします。

●L/外観左吊元 ●R/外観右吊元

■ 製品納期

受注生産のため納期がかかります。発注の際は、あらかじめ納期をご確認ください。

■ 記載価格

完成品標準価格です。(窓の価格については網戸を含んだセット価格です)
 現場への搬入費・取り付け費等は含まれておりません。
 また消費税につきましても含まれておりませんので、ご了承ください。

■ 変更について

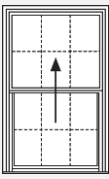
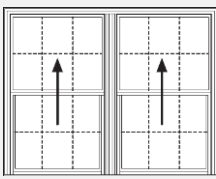
記載価格・製品仕様については、予告なしに変更する場合がありますので、あらかじめご了承ください。

CONTENTS

■ トリプルガラス仕様 価格表	シングルハングウィンドウ(片上げ下げ窓)	3
	ダブルハングウィンドウ(両上げ下げ窓)	5
	シングルスライダーウィンドウ(片引き窓)	7
	ダブルスライダーウィンドウ(両引き窓)	8
	パティオドア(掃き出し窓)	9
	ケースメントウィンドウ・オペレータータイプ(縦滑り出し窓)	10
	オーニングウィンドウ・オペレータータイプ(横滑り出し窓)	13
	ケースメントウィンドウ・プッシュアウトタイプ(縦滑り出し窓)	15
	オーニングウィンドウ・プッシュアウトタイプ(横滑り出し窓)	18
	ピクチャーウィンドウ(はめ殺し窓)	20
	オプション品	24

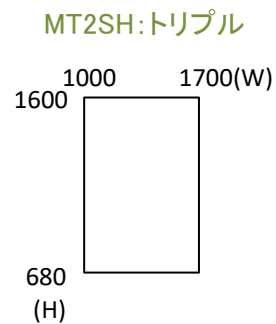
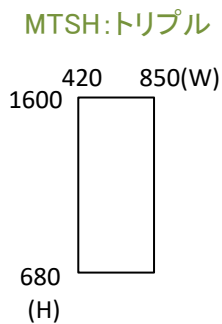
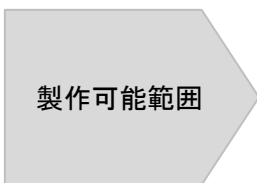
シングルハング:トリプルガラス仕様

●W・Hは、窓外枠(ユニット)寸法を示します。

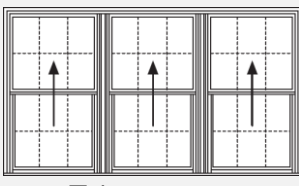
		シングルハング MTSH						ツイン・シングルハング MT2SH			
W(インチ呼称)		450 (18)		597 (24)		750 (30)		1,207 (48)		1,512 (60)	
H (インチ呼称)	姿 図<外觀>	 図はMTSH0712						 図はMT2SH1512			
		ホワイト	カラー	ホワイト	カラー	ホワイト	カラー	ホワイト	カラー	ホワイト	カラー
750 (30)	品 番	MTSH0407		MTSH0607		MTSH0707					
	トリプルLow-E	42,800	55,100	48,200	60,100	53,800	66,100				
	トリプルLow-E格子付 (網戸)	44,000 (4,600)	56,100 (8,300)	50,200 (4,800)	62,600 (8,600)	56,600 (5,000)	69,300 (8,900)				
902 (36)	品 番	MTSH0409		MTSH0609		MTSH0709		MT2SH1209		MT2SH1509	
	トリプルLow-E	46,100	57,900	52,700	64,800	59,400	72,100	109,100	130,600	123,000	145,600
	トリプルLow-E格子付 (網戸)	47,900 (4,700)	60,100 (8,400)	55,300 (4,900)	67,900 (8,700)	63,000 (5,100)	76,000 (9,000)	112,500 (7,100)	134,000 (12,100)	128,700 (7,400)	151,300 (12,500)
1,054 (42)	品 番	MTSH0410		MTSH0610		MTSH0710		MT2SH1210		MT2SH1510	
	トリプルLow-E	49,500	61,500	57,100	69,600	65,100	78,100	118,400	140,600	134,600	158,200
	トリプルLow-E格子付 (網戸)	51,700 (4,800)	64,100 (8,600)	60,300 (5,000)	73,200 (8,900)	69,300 (5,200)	82,700 (9,200)	123,300 (7,300)	145,500 (12,400)	142,100 (7,900)	165,800 (13,300)
1,207 (48)	品 番	MTSH0412		MTSH0612		MTSH0712		MT2SH1212		MT2SH1512	
	トリプルLow-E	52,900	65,100	61,600	74,400	70,700	84,100	127,700	150,700	146,200	170,900
	トリプルLow-E格子付 (網戸)	55,500 (4,900)	68,200 (8,700)	65,400 (5,100)	78,600 (9,000)	75,800 (5,300)	89,400 (9,400)	134,100 (7,500)	157,200 (12,700)	155,700 (8,200)	180,400 (13,900)
1,359 (54)	品 番	MTSH0413		MTSH0613		MTSH0713		MT2SH1213		MT2SH1513	
	トリプルLow-E	56,300	68,700	66,100	79,200	76,300	90,100	136,900	160,800	157,800	183,500
	トリプルLow-E格子付 (網戸)	59,300 (5,000)	72,200 (8,900)	70,500 (5,200)	83,900 (9,200)	82,100 (5,400)	96,100 (9,500)	144,900 (8,000)	168,700 (13,500)	169,200 (8,400)	194,800 (14,200)
1,512 (60)	品 番	MTSH0415		MTSH0615		MTSH0715		MT2SH1215		MT2SH1515	
	トリプルLow-E	59,600	72,300	70,600	84,000	81,900	96,100	146,200	170,900	169,500	196,100
	トリプルLow-E格子付 (網戸)	63,200 (5,100)	76,200 (9,000)	75,600 (5,300)	89,300 (9,400)	88,500 (5,500)	102,800 (9,700)	155,700 (8,200)	180,400 (13,900)	182,800 (8,500)	209,400 (14,500)
格子本数	サッシ部	1		1		2		1		2	
	FIX部	1		1		2		1		2	

※窓の価格については網戸を含んだセット価格です。

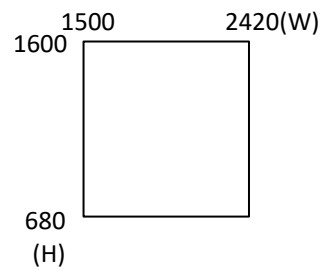
※型ガラス仕様の場合は、上記金額で対応させていただきます。



単位:円

トリプル・シングルハング MT3SH								格子 本数	サ ッ シ 部	F I X 部
1,695 (68)		1,695 (68)		2,120 (84)		2,420 (96)				
 図はMT3SH2112										
ホワイト	カラー	ホワイト	カラー	ホワイト	カラー	ホワイト	カラー			
								1	1	
MT2SH1709										
131,300	154,700							1	1	
138,300	161,700									
(7,800)	(13,100)									
MT2SH1710		MT3SH1710		MT3SH2110		MT3SH2410				
144,300	168,800	176,300	205,900	200,900	232,700	218,300	251,700	1	1	
153,500	177,900	181,500	211,100	210,200	242,000	230,500	263,900			
(8,100)	(13,700)	(9,400)	(15,700)	(9,800)	(16,400)	(10,200)	(17,100)			
MT2SH1712		MT3SH1712		MT3SH2112		MT3SH2412				
157,400	183,000	190,500	221,400	218,700	252,200	238,700	273,800	1	1	
168,700	194,300	198,100	229,000	231,000	264,400	254,300	289,400			
(8,300)	(14,100)	(9,700)	(16,100)	(10,200)	(17,100)	(10,500)	(17,400)			
MT2SH1713		MT3SH1713		MT3SH2113		MT3SH2413				
170,400	197,100	204,700	236,900	236,500	271,500	258,900	295,900	1	1	
183,800	210,500	214,700	246,800	251,700	286,700	277,900	314,800			
(8,700)	(14,700)	(9,900)	(16,700)	(10,400)	(17,200)	(10,700)	(17,800)			
MT2SH1715		MT3SH1715		MT3SH2115		MT3SH2415				
183,400	211,300	219,000	252,400	254,300	290,900	279,200	318,100	1	1	
199,000	226,800	231,300	264,700	272,500	309,100	301,700	340,400			
(8,900)	(14,900)	(10,200)	(17,100)	(10,600)	(17,600)	(10,900)	(18,200)			
2		1		2		2				
2		1		2		2				

MT3SH:トリプル



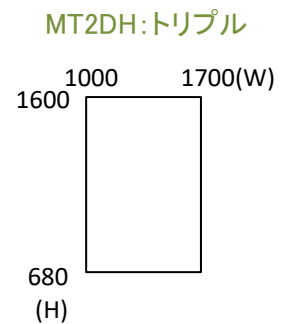
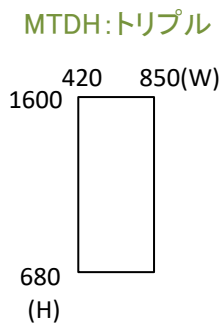
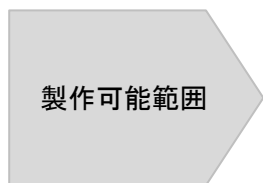
ダブルハンゲ:トリプルガラス仕様

●W・Hは、窓外枠(ユニット)寸法を示します。

		ダブルハンゲ MTDH						ツイン・ダブルハンゲ MT2DH			
W(インチ呼称)		450 (18)		597 (24)		750 (30)		1,207 (48)		1,512 (60)	
H (インチ呼称)	姿 図<外観>	図はMTDH0712						図はMT2DH1512			
		ホワイト	カラー	ホワイト	カラー	ホワイト	カラー	ホワイト	カラー	ホワイト	カラー
750 (30)	品 番	MTDH0407		MTDH0607		MTDH0707					
	トリプルLow-E	48,900	62,900	54,100	66,400	60,000	73,100				
	トリプルLow-E格子付 (網戸)	49,400 (5,000)	63,300 (8,900)	55,300 (5,300)	67,600 (9,300)	62,100 (5,800)	75,200 (10,100)				
902 (36)	品 番	MTDH0409		MTDH0609		MTDH0709		MT2DH1209		MT2DH1509	
	トリプルLow-E	51,900	65,900	58,800	71,700	65,900	79,700	123,900	144,100	139,200	161,800
	トリプルLow-E格子付 (網戸)	52,800 (5,200)	66,800 (9,200)	60,700 (5,500)	73,600 (9,600)	68,900 (5,900)	82,800 (10,200)	126,800 (8,200)	147,000 (13,800)	144,400 (8,600)	167,000 (14,600)
1,054 (42)	品 番	MTDH0410		MTDH0610		MTDH0710		MT2DH1210		MT2DH1510	
	トリプルLow-E	55,400	67,900	63,500	77,000	71,800	86,400	134,100	155,900	152,000	176,500
	トリプルLow-E格子付 (網戸)	56,800 (5,400)	69,400 (9,500)	66,100 (5,800)	79,600 (10,100)	75,700 (6,200)	90,300 (10,600)	138,500 (8,500)	160,300 (14,400)	159,100 (9,100)	183,700 (15,400)
1,207 (48)	品 番	MTDH0412		MTDH0612		MTDH0712		MT2DH1212		MT2DH1512	
	トリプルLow-E	59,000	72,000	68,200	82,300	77,800	93,100	144,400	167,700	164,800	191,300
	トリプルLow-E格子付 (網戸)	60,900 (5,500)	73,900 (9,600)	71,500 (6,000)	85,700 (10,400)	82,600 (6,300)	97,900 (10,800)	150,400 (8,800)	173,700 (15,000)	173,900 (9,800)	200,400 (16,300)
1,359 (54)	品 番	MTDH0413		MTDH0613		MTDH0713		MT2DH1213		MT2DH1513	
	トリプルLow-E	62,600	76,000	72,900	87,600	83,700	99,800	154,600	179,500	177,600	206,100
	トリプルLow-E格子付 (網戸)	65,000 (5,800)	78,500 (10,100)	77,000 (6,200)	91,700 (10,600)	89,400 (6,400)	105,500 (11,000)	162,100 (9,400)	187,100 (15,700)	188,600 (10,300)	217,100 (17,100)
1,512 (60)	品 番	MTDH0415		MTDH0615		MTDH0715		MT2DH1215		MT2DH1515	
	トリプルLow-E	66,100	80,000	77,600	93,000	89,600	106,500	164,800	191,300	190,500	220,900
	トリプルLow-E格子付 (網戸)	69,100 (5,900)	83,000 (10,200)	82,400 (6,300)	97,800 (10,800)	96,200 (6,500)	113,100 (11,200)	173,900 (9,800)	200,400 (16,300)	203,500 (10,600)	233,900 (17,500)
格子本数	サッシ部	1		1		2		1		2	
	FIX部										

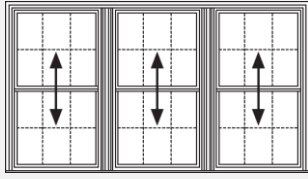
※窓の価格については網戸を含んだセット価格です。

※型ガラス仕様の場合は、上記金額で対応させていただきます。

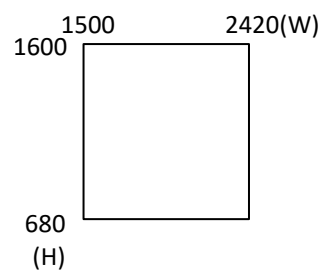


Double-Hung Windows

単位:円

トリプル・ダブルハング MT3DH								格子 本数	サ ッ シ 部	F I X 部
1,695 (68)		1,695 (68)		2,120 (84)		2,420 (96)				
 <p>図はMT3DH2112</p>										
ホワイト	カラー	ホワイト	カラー	ホワイト	カラー	ホワイト	カラー			
MT2DH1709								1		
148,400	172,400							1		
(9,000)	(15,200)									
MT2DH1710		MT3DH1710		MT3DH2110		MT3DH2410		1		
162,700	188,900	195,100	226,800	221,100	255,100	239,500	275,100			
171,500	197,700	200,100	231,700	230,100	264,000	251,300	286,700			
(9,600)	(15,900)	(11,400)	(18,700)	(11,900)	(19,500)	(12,600)	(20,400)			
MT2DH1712		MT3DH1712		MT3DH2112		MT3DH2412		1		
177,100	205,500	210,200	243,200	240,000	275,600	261,100	298,500			
188,100	216,500	217,500	250,400	251,800	287,300	276,100	313,400			
(10,200)	(16,900)	(11,800)	(19,400)	(12,600)	(20,400)	(12,900)	(21,000)			
MT2DH1713		MT3DH1713		MT3DH2113		MT3DH2413		1		
191,400	222,000	225,200	259,400	258,800	295,900	282,500	321,700			
204,600	235,200	234,700	268,900	273,400	310,500	300,700	339,900			
(10,800)	(17,800)	(12,100)	(19,800)	(12,900)	(21,000)	(13,600)	(22,300)			
MT2DH1715		MT3DH1715		MT3DH2115		MT3DH2415		1		
205,800	238,600	240,200	275,800	277,600	316,400	304,000	345,100			
221,200	254,000	252,100	287,600	295,100	333,900	325,500	366,600			
(11,200)	(18,300)	(12,600)	(20,400)	(13,500)	(22,000)	(13,800)	(22,700)			
2		1		2		2				

MT3DH:トリプル

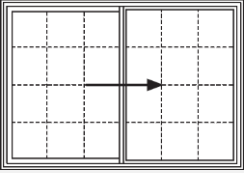


シングルライダー:トリプルガラス仕様

Single-Slider Windows

●W・Hは、窓外枠(ユニット)寸法を示します。

単位:円

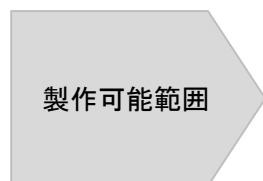
		シングルライダー MTSSL/MTSSR								格子本数	
W(インチ呼称)		750 (30)		1,207 (48)		1,512 (60)		1,695 (68)		サッシ部	FIX部
H (インチ呼称)	姿 図(外観)										
		ホワイト	カラー	ホワイト	カラー	ホワイト	カラー	ホワイト	カラー		
597 (24)	品 番	MTSSL/SSR0706		MTSSL/SSR1206		MTSSL/SSR1506		MTSSL/SSR1706		1	1
	トリプルLow-E	58,700	76,200	72,600	90,700	81,800	100,500	87,400	106,300		
	トリプルLow-E格子付	59,800	78,000	75,800	94,500	86,400	105,500	92,700	112,100		
	(網戸)	(5,300)	(9,000)	(5,900)	(9,700)	(6,000)	(9,800)	(6,100)	(9,900)		
750 (30)	品 番	MTSSL/SSR0707		MTSSL/SSR1207		MTSSL/SSR1507		MTSSL/SSR1707		1	1
	トリプルLow-E	64,500	82,300	82,000	100,600	93,600	112,800	100,600	120,100		
	トリプルLow-E格子付	66,500	85,000	86,500	105,700	99,900	119,500	107,900	127,800		
	(網戸)	(5,500)	(9,200)	(6,000)	(9,800)	(6,300)	(10,100)	(6,400)	(10,200)		
902 (36)	品 番	MTSSL/SSR0709		MTSSL/SSR1209		MTSSL/SSR1509		MTSSL/SSR1709		2	2
	トリプルLow-E	70,300	88,400	91,300	110,400	105,300	125,100	113,800	133,900		
	トリプルLow-E格子付	73,200	91,900	97,200	116,800	113,300	133,400	122,900	143,400		
	(網戸)	(5,800)	(9,600)	(6,200)	(10,000)	(6,500)	(10,300)	(6,800)	(10,900)		
1,054 (42)	品 番			MTSSL/SSR1210		MTSSL/SSR1510		MTSSL/SSR1710		2	2
	トリプルLow-E			100,700	120,200	117,100	137,400	126,900	147,600		
	トリプルLow-E格子付			107,900	127,900	126,700	147,300	137,900	158,900		
	(網戸)			(6,400)	(10,200)	(6,900)	(11,000)	(7,100)	(11,300)		
1,207 (48)	品 番			MTSSL/SSR1212		MTSSL/SSR1512		MTSSL/SSR1712		3	3
	トリプルLow-E			110,100	130,000	128,800	149,700	140,100	161,500		
	トリプルLow-E格子付			118,700	139,000	140,200	161,300	153,000	174,600		
	(網戸)			(6,700)	(10,700)	(7,200)	(11,500)	(7,300)	(11,700)		
1,359 (54)	品 番			MTSSL/SSR1213		MTSSL/SSR1513		MTSSL/SSR1713		3	3
	トリプルLow-E			119,400	139,800	140,500	162,000	153,200	175,200		
	トリプルLow-E格子付			129,400	150,100	153,600	175,100	168,100	190,200		
	(網戸)			(6,900)	(11,000)	(7,300)	(11,700)	(7,600)	(12,300)		
1,512 (60)	品 番			MTSSL/SSR1215		MTSSL/SSR1515		MTSSL/SSR1715		3	3
	トリプルLow-E			128,800	149,700	152,300	174,300	166,400	189,100		
	トリプルLow-E格子付			140,200	161,300	167,100	189,100	183,200	205,800		
	(網戸)			(7,200)	(11,500)	(7,500)	(12,200)	(7,700)	(12,400)		
格子本数	サッシ部	1		1		2		2			
	FIX部	1		1		2		2			

※窓の価格については網戸を含んだセット価格です。

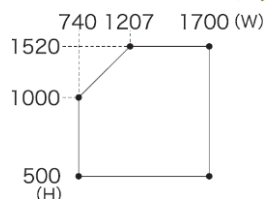
※型ガラス仕様の場合は、上記金額で対応させていただきます。

SSL : 室外側から見て左が可動

SSR : 室外側から見て右が可動



MTSSL/MTSSR:トリプル

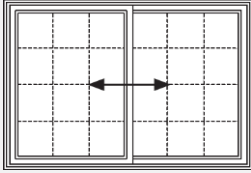


ダブルスライダー:トリプルガラス仕様

Double-Slider Windows

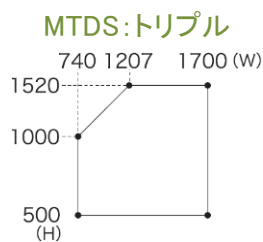
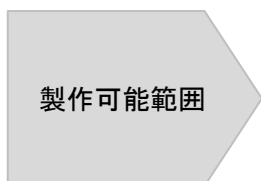
●W・Hは、窓外枠(ユニット)寸法を示します。

単位:円

		ダブルスライダー MTDS								格子本数	サッシ部	FIX部
W(インチ呼称)		750 (30)		1,207 (48)		1,512 (60)		1,695 (68)				
H (インチ呼称)	姿 図 (外觀)											
		図はMTDS1712										
		ホワイト	カラー	ホワイト	カラー	ホワイト	カラー	ホワイト	カラー			
597 (24)	品 番	MTDS0706		MTDS1206		MTDS1506		MTDS1706				
	トリプルLow-E	70,600	89,400	83,800	101,700	92,900	111,400	98,300	117,200			
	トリプルLow-E格子付	71,300	90,000	85,800	103,700	96,200	114,700	102,500	121,400			
	(網戸)	(6,700)	(10,400)	(7,300)	(11,300)	(7,400)	(11,400)	(7,500)	(11,500)			
750 (30)	品 番	MTDS0707		MTDS1207		MTDS1507		MTDS1707				
	トリプルLow-E	76,000	94,500	93,000	111,500	104,300	123,700	111,100	131,000			
	トリプルLow-E格子付	76,800	95,300	96,400	114,900	109,400	128,800	117,200	137,100			
	(網戸)	(6,900)	(10,700)	(7,400)	(11,400)	(7,700)	(11,800)	(7,800)	(12,000)			
902 (36)	品 番	MTDS0709		MTDS1209		MTDS1509		MTDS1709				
	トリプルLow-E	81,700	99,300	102,100	121,300	115,700	136,000	123,900	144,700			
	トリプルLow-E格子付	83,300	101,000	106,800	126,000	122,500	142,700	131,900	152,700			
	(網戸)	(7,200)	(11,200)	(7,600)	(11,700)	(7,900)	(12,100)	(8,100)	(12,300)			
1,054 (42)	品 番			MTDS1210		MTDS1510		MTDS1710				
	トリプルLow-E			111,200	131,100	127,100	148,200	136,600	158,500			
	トリプルLow-E格子付			117,300	137,200	135,600	156,700	146,600	168,400			
	(網戸)			(7,800)	(12,000)	(8,200)	(12,400)	(8,400)	(12,600)			
1,207 (48)	品 番			MTDS1212		MTDS1512		MTDS1712				
	トリプルLow-E			120,300	140,900	138,500	160,500	149,500	172,300			
	トリプルLow-E格子付			127,800	148,400	148,800	170,700	161,400	184,100			
	(網戸)			(8,000)	(12,200)	(8,500)	(12,700)	(8,600)	(12,900)			
1,359 (54)	品 番			MTDS1213		MTDS1513		MTDS1713				
	トリプルLow-E			129,400	150,700	149,900	172,800	162,200	186,000			
	トリプルLow-E格子付			138,300	159,500	161,900	184,700	176,100	199,800			
	(網戸)			(8,300)	(12,500)	(8,600)	(12,900)	(8,900)	(13,400)			
1,512 (60)	品 番			MTDS1215		MTDS1515		MTDS1715				
	トリプルLow-E			138,500	160,500	161,300	185,100	175,000	199,800			
	トリプルLow-E格子付			148,800	170,700	175,100	198,700	190,900	215,500			
	(網戸)			(8,500)	(12,700)	(8,800)	(13,100)	(9,000)	(13,500)			
格子本数	サッシ部	1		1		2		2				
	FIX部											

※窓の価格については網戸を含んだセット価格です。

※型ガラス仕様の場合は、上記金額で対応させていただきます。

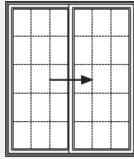


パティオドア:トリプルガラス仕様

Patio Doors

●W・Hは、窓外枠(ユニット)寸法を示します。

単位:円

		パティオドア MTPDL/MTPDR				格子 本数	
W(インチ呼称)		1,512 (60)		1,695 (68)			
H (インチ呼称)	姿 図<外観>	 <p>図はMTPDL1720</p>				サ ッ シ 部	F I X 部
1,816 (72)	品 番	MTPDL/PDR1518		MTPDL/PDR1718		4	4
	トリプルLow-E	243,600	271,000	257,700	286,800		
	トリプルLow-E格子付	257,800	285,200	275,000	304,100		
	(網戸)	(20,900)	(27,600)	(21,600)	(28,700)		
2,000 (78)	品 番	MTPDL/PDR1520		MTPDL/PDR1720		4	4
	トリプルLow-E	255,400	284,200	271,000	301,700		
	トリプルLow-E格子付	272,200	301,000	291,000	321,800		
	(網戸)	(21,400)	(28,500)	(22,000)	(29,300)		
2,020 (80)	品 番	MTPDL/PDR1521		MTPDL/PDR1721		4	4
	トリプルLow-E	256,700	285,700	272,400	303,300		
	トリプルLow-E格子付	273,700	302,700	292,800	323,700		
	(網戸)	(21,500)	(28,600)	(22,100)	(29,400)		
2,200 (88)	品 番	MTPDL/PDR1722				4	4
	トリプルLow-E			285,400	317,800		
	トリプルLow-E格子付			308,500	341,100		
	(網戸)			(22,600)	(30,100)		
格子本数	サッシ部	2		2			
	FIX部	2		2			

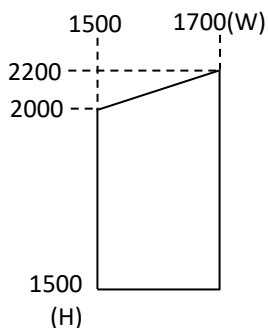
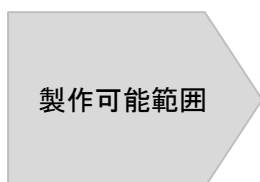
※窓の価格については網戸を含んだセット価格です。

※型ガラス仕様の場合は、上記金額で対応させていただきます。

PDL : 室外側から見て左が可動

PDR : 室外側から見て右が可動

MTPDL/MTPDR:トリプル



ケースメントオペレータータイプ:トリプルガラス仕様

Casement Windows

Operator Type

●W・Hは、窓枠(ユニット)寸法を示します。

単位:円

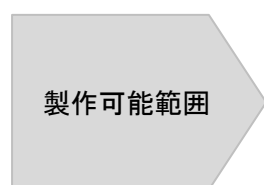
		ケースメント MTCL/MTCR						ツイン・ケースメント MT2C				格子 本数	サッシ 部	FIX 部	
W(インチ呼称)		450 (18)		597 (24)		750 (30)		1,207 (48)		1,512 (60)					
H (インチ呼称)	姿 図(外観)	図はMTCL0612						図はMT2C1212							
		ホワイト		カラー		ホワイト		カラー		ホワイト		カラー			
597 (24)	品 番	MTCL/GR0406										1			
	トリプルLow-E	53,900	63,200												
	トリプルLow-E格子付 (網戸)	54,000 (4,600)	63,300 (4,600)												
750 (30)	品 番	MTCL/GR0407		MTCL/GR0607						1					
	トリプルLow-E	57,900	67,800	64,300	75,200										
	トリプルLow-E格子付 (網戸)	58,600 (4,900)	68,500 (4,900)	65,900 (5,200)	76,800 (5,200)										
902 (36)	品 番	MTCL/GR0409		MTCL/GR0609		MTCL/GR0709		MT2C1209		MT2C1509		2			
	トリプルLow-E	61,900	72,400	69,600	81,300	77,600	90,500	138,000	154,400	154,400	174,900				
	トリプルLow-E格子付 (網戸)	63,100 (5,100)	73,600 (5,100)	71,900 (5,400)	83,600 (5,400)	81,100 (6,000)	94,000 (6,000)	141,500 (8,000)	157,800 (8,000)	160,600 (8,600)	181,100 (8,600)				
1,054 (42)	品 番	MTCL/GR0410		MTCL/GR0610		MTCL/GR0710		MT2C1210		MT2C1510		3			
	トリプルLow-E	65,900	77,000	74,900	87,400	84,200	98,200	148,900	168,100	168,000	192,000				
	トリプルLow-E格子付 (網戸)	67,700 (5,300)	78,800 (5,300)	77,900 (5,800)	90,400 (5,800)	88,600 (6,200)	102,600 (6,200)	154,200 (8,500)	173,400 (8,500)	176,600 (8,800)	200,600 (8,800)				
1,207 (48)	品 番	MTCL/GR0412		MTCL/GR0612		MTCL/GR0712		MT2C1212		MT2C1512		3			
	トリプルLow-E	69,900	81,600	80,200	93,500	90,900	105,900	159,900	181,800	181,800	209,100				
	トリプルLow-E格子付 (網戸)	72,200 (5,500)	83,900 (5,500)	84,000 (6,100)	97,300 (6,100)	96,200 (6,500)	111,200 (6,500)	167,100 (8,700)	189,000 (8,700)	192,600 (9,900)	220,100 (9,900)				
1,359 (54)	品 番	MTCL/GR0413		MTCL/GR0613		MT2C1213				3					
	トリプルLow-E	73,800	86,200	85,500	99,600			170,800	195,400						
	トリプルLow-E格子付 (網戸)	76,800 (5,700)	89,100 (5,700)	90,000 (6,300)	104,100 (6,300)			179,800 (9,400)	204,500 (9,400)						
格子本数	サッシ部	1		1		1		1		1					
	FIX部														

※窓の価格については網戸を含んだセット価格です。

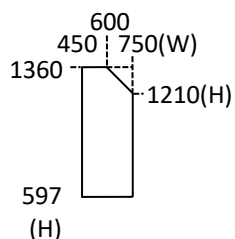
※型ガラス仕様の場合は、上記金額で対応させていただきます。

CL : 室外側から見て窓の吊元が左

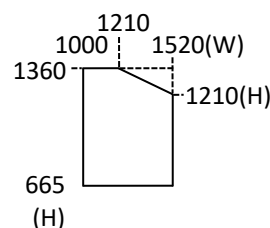
CR : 室外側から見て窓の吊元が右



MTCL/MTCR:トリプル



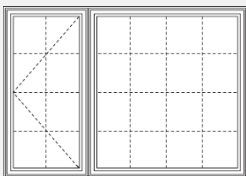
MT2C:トリプル



ケースメントオペレータータイプ:トリプルガラス仕様

●W・Hは、窓外枠(ユニット)寸法を示します。

単位:円

		ケースメント・2コンビ MTCXF/MTFXC						格子 本数	
W(インチ呼称)		1,207 (48)		1,512 (60)		1,695 (68)			
H (インチ 呼称)	姿 図<外観>	 <p>図はMTCXF1712</p>						サ ッ シ 部	F I X 部
		ホ ウ イ ト	カ ラ ー	ホ ウ イ ト	カ ラ ー	ホ ウ イ ト	カ ラ ー		
		品 番	MTCXF/FXC1209	MTCXF/FXC1509	MTCXF/FXC1709				
902 (36)	トリプルLow-E	124,300	142,400	137,500	157,100	145,500	165,800	2	2
	トリプルLow-E格子付 (網戸)	127,300 (5,400)	147,600 (5,400)	143,100 (5,400)	164,400 (5,400)	152,600 (5,400)	174,400 (5,400)		
	品 番	MTCXF/FXC1210	MTCXF/FXC1510	MTCXF/FXC1710					
1,054 (42)	トリプルLow-E	133,100	152,200	148,600	169,300	157,900	179,500	3	3
	トリプルLow-E格子付 (網戸)	137,900 (5,700)	158,800 (5,700)	156,300 (5,700)	178,400 (5,700)	167,400 (5,700)	190,100 (5,700)		
	品 番	MTCXF/FXC1212	MTCXF/FXC1512	MTCXF/FXC1712					
1,207 (48)	トリプルLow-E	142,000	162,000	159,700	181,600	170,300	193,300	3	3
	トリプルLow-E格子付 (網戸)	148,500 (5,900)	170,000 (5,900)	169,600 (5,900)	192,400 (5,900)	182,300 (5,900)	205,900 (5,900)		
	品 番	MTCXF/FXC1213	MTCXF/FXC1513	MTCXF/FXC1713					
1,359 (54)	トリプルLow-E	150,800	171,800	170,800	193,800	182,700	207,000	3	3
	トリプルLow-E格子付 (網戸)	159,000 (6,100)	181,200 (6,100)	182,800 (6,100)	206,400 (6,100)	197,100 (6,100)	221,500 (6,100)		
	品 番	MTCXF/FXC1213	MTCXF/FXC1513	MTCXF/FXC1713					
格子 本数	サ ッ シ 部	1		1		1			
	F I X 部	1		2		3			

※窓の価格については網戸を含んだセット価格です。

CXF: 室外側から見て左がケースメント

※型ガラス仕様の場合は、上記金額で対応させていただきます。

FXC: 室外側から見て右がケースメント

割付比率

W=1,207、1,512、1,695とも

サッシ部は単窓のW=597と同じサイズです。

MTCXF/MTFXC:トリプル

1000 2000(W)

1360



※C:P=1:2は
W=1,500が最小
(W=1,800以上の場合、H=1,210以下)

665

(H)

※C:P=1:1は
W=1,500が最大
(W=1,210以上の場合、H=1,210以下)

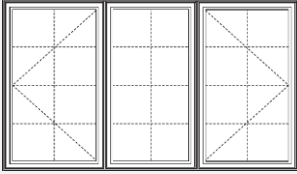
製作可能範囲

Caseмент Windows

Operator Type

●W・Hは、窓外枠(ユニット)寸法を示します。

単位:円

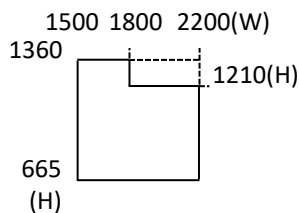
		ケースメント・3コンビ MTCFC				格子 本数	サッシ 部	FIX 部
W(インチ呼称)		1,695 (68)		2,120 (84)				
H (インチ呼称)	姿 図<外觀>	 <p>図はMTCFC2112</p>				3	3	
		ホワイト	カラー	ホワイト	カラー			
		品 番						
902 (36)	トリプルLow-E							
	トリプルLow-E格子付 (網戸)							
		品 番		MTCFC1710	MTCFC2110			
1,054 (42)	トリプルLow-E	190,700	215,300	217,500	246,500	3	3	
	トリプルLow-E格子付 (網戸)	196,600 (8,100)	221,200 (8,100)	229,000 (8,100)	257,900 (8,100)			
		品 番		MTCFC1712	MTCFC2112			
1,207 (48)	トリプルLow-E	206,200	233,400	236,900	269,100	3	3	
	トリプルLow-E格子付 (網戸)	215,400 (8,500)	242,500 (8,500)	252,500 (8,500)	284,500 (8,500)			
		品 番		MTCFC1713				
1,359 (54)	トリプルLow-E	221,600	251,300			3	3	
	トリプルLow-E格子付 (網戸)	234,000 (8,900)	263,600 (8,900)					
格子本数	サッシ部	1		1				
	FIX部	1		1				

※型ガラス仕様の場合は、上記金額で対応させていただきます。

割付比率

W=1,695、2,120 とも均等3分割です。

MTCFC:トリプル



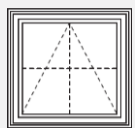
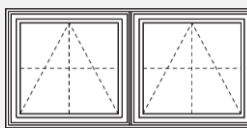
製作可能範囲

montage

オーニングオペレータータイプ:トリプルガラス仕様

●W・Hは、窓外枠(ユニット)寸法を示します。

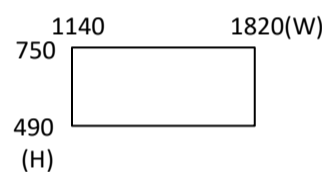
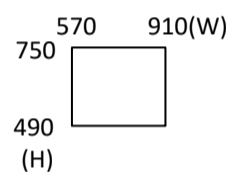
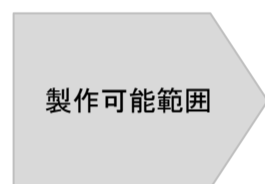
単位:円

		オーニング MTA				ツイン・オーニング MT2A						格子 本数	
W(インチ呼称)		597 (24)		750 (30)		1,207 (48)		1,512 (60)		1,695 (68)			
H (インチ 呼称)	姿 図<外観>	 図はMTA0606				 図はMT2A1206						サ ッ シ 部	F I X 部
		ホワイト	カラー	ホワイト	カラー	ホワイト	カラー	ホワイト	カラー	ホワイト	カラー		
		品 番		MTA0605		MTA0705		MT2A1205		MT2A1505		MT2A1705	
495 (20)	トリプルLow-E	54,000	63,700	57,800	68,200	110,000	126,500	118,800	137,000	126,000	144,900	1	
	トリプルLow-E格子付	54,700	64,400	59,000	70,000	111,300	127,900	121,700	140,000	129,700	148,600		
	(網戸)	(4,800)	(4,800)	(4,900)	(4,900)	(6,700)	(6,700)	(7,000)	(7,000)	(7,200)	(7,200)		
		品 番		MTA0606		MTA0706		MT2A1206		MT2A1506		MT2A1706	
597 (24)	トリプルLow-E	56,800	66,900	63,200	75,000	116,600	134,600	131,000	150,400	139,700	159,900	1	
	トリプルLow-E格子付	57,800	68,600	65,200	77,500	119,300	137,300	135,200	154,700	144,800	165,100		
	(網戸)	(4,900)	(4,900)	(5,100)	(5,100)	(7,000)	(7,000)	(7,400)	(7,400)	(7,600)	(7,600)		
		品 番		MTA0607		MTA0707		MT2A1207		MT2A1507		MT2A1707	
750 (30)	トリプルLow-E	63,200	75,000	71,200	85,200	131,200	150,700	149,300	170,500	160,200	182,500	1	
	トリプルLow-E格子付	65,200	77,500	74,500	88,700	135,500	154,900	155,500	176,700	167,500	189,800		
	(網戸)	(5,100)	(5,100)	(5,300)	(5,300)	(7,500)	(7,500)	(7,800)	(7,800)	(8,000)	(8,000)		

格子本数	サッシ部	1	1	1	1	2
	FIX部					

※窓の価格については網戸を含んだセット価格です。

※型ガラス仕様の場合は、上記金額で対応させていただきます。

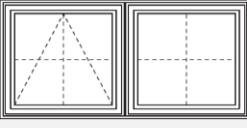
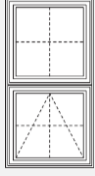


Awning Windows

Operator Type

●W・Hは、窓外枠(ユニット)寸法を示します。

単位:円

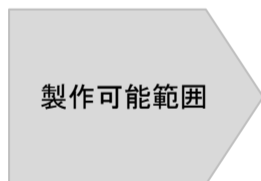
		オーニング・2コンビ MTAXF/MTFXA						パーティカル・オーニング MTVFA				格子 本数	
W(インチ呼称)		1,207 (48)		1,512 (60)		1,695 (68)		597 (24)		750 (30)			
H (インチ 呼称)	姿 図<外観>	 図はMTAXF1206						 図はMTVFA0612				サ ッ シ 部	F I X 部
		ホワイト	カラー	ホワイト	カラー	ホワイト	カラー	ホワイト	カラー	ホワイト	カラー		
		品 番		品 番		品 番		品 番		品 番			
495 (20)	トリプルLow-E	88,700	104,300	98,000	114,800	103,500	121,100					1	1
	トリプルLow-E格子付	90,000	105,700	100,700	117,600	107,100	124,700						
	(網戸)	(4,800)	(4,800)	(4,900)	(4,900)	(5,000)	(5,000)						
		品 番		品 番		品 番		品 番		品 番			
597 (24)	トリプルLow-E	96,200	112,900	107,400	125,600	114,100	133,200					1	1
	トリプルLow-E格子付	98,700	115,400	111,600	129,700	119,300	138,300						
	(網戸)	(4,900)	(4,900)	(5,100)	(5,100)	(5,200)	(5,200)						
		品 番		品 番		品 番		品 番		品 番			
750 (30)	トリプルLow-E	107,600	125,700	121,700	141,700	130,100	151,200					1	1
	トリプルLow-E格子付	111,800	129,900	127,900	147,900	137,600	158,600						
	(網戸)	(5,100)	(5,100)	(5,300)	(5,300)	(5,400)	(5,400)						
		品 番		品 番		品 番		品 番		品 番			
1,207 (48)	トリプルLow-E							96,800	112,300	107,800	125,000	1	1
	トリプルLow-E格子付							98,600	114,200	111,400	128,600		
	(網戸)							(4,900)	(4,900)	(5,100)	(5,100)		
		品 番		品 番		品 番		品 番		品 番			
1,512 (60)	トリプルLow-E							107,700	124,800	121,500	140,700	1	2
	トリプルLow-E格子付							111,200	128,400	127,200	146,400		
	(網戸)							(4,900)	(4,900)	(5,100)	(5,100)		
		品 番		品 番		品 番		品 番		品 番			
1,816 (72)	トリプルLow-E							118,500	137,200	135,000	156,300	1	3
	トリプルLow-E格子付							123,800	142,500	142,900	164,200		
	(網戸)							(4,900)	(4,900)	(5,100)	(5,100)		
		品 番		品 番		品 番		品 番		品 番			
格子本数	サッシ部	1		1		2		1		1			
	FIX部	1		1		2		1		1			

※窓の価格については網戸を含んだセット価格です。

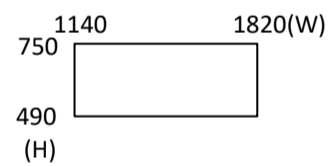
※型ガラス仕様の場合は、上記金額で対応させていただきます。

AXF : 室外側から見て左がオーニング

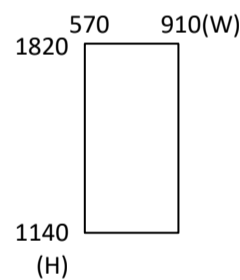
FXA : 室外側から見て右がオーニング



MTAXF/MTFXA:トリプル



MTVFA:トリプル



割付比率

W寸法に関係なく、サッシ部の高さはH=597の単窓サイズと同じです。


ケースメントプッシュアウトタイプ:トリプルガラス仕様

Casement Windows

Pushout Type

●W・Hは、窓外枠(ユニット)寸法を示します。

単位:円

		プッシュアウトケースメント MTPCL/MTPCR						格子 本数	
W(インチ呼称)		450 (18)		597 (24)		750 (30)			
H (インチ 呼称)	姿 図(外観)							サ ッ シ 部	F I X 部
		図はMTPCL0612							
		ホワイト	カラー	ホワイト	カラー	ホワイト	カラー		
597 (24)	品 番	MTPCL/PCR0406		MTPCL/PCR0607		MTPCL/PCR0709		1	
	トリプルLow-E	45,800	55,700						
	トリプルLow-E格子付 (ロール網戸)	45,900 (11,400)	55,800 (11,400)						
	品 番	MTPCL/PCR0407		MTPCL/PCR0607		MTPCL/PCR0709			
750 (30)	トリプルLow-E	49,900	59,200	56,400	66,500			1	
	トリプルLow-E格子付 (ロール網戸)	50,500 (11,900)	59,800 (11,900)	57,800 (12,600)	67,900 (12,600)				
	品 番	MTPCL/PCR0409		MTPCL/PCR0609		MTPCL/PCR0709			
	トリプルLow-E	54,000	63,700	61,800	72,400	69,900	81,400		
902 (36)	トリプルLow-E格子付 (ロール網戸)	55,000 (12,300)	64,800 (12,300)	63,900 (13,200)	74,500 (13,200)	73,100 (14,100)	84,600 (14,100)	2	
	品 番	MTPCL/PCR0410		MTPCL/PCR0610		MTPCL/PCR0710			
	トリプルLow-E	58,000	68,200	67,100	78,300	76,700	88,900		
	トリプルLow-E格子付 (ロール網戸)	59,600 (12,800)	69,800 (12,800)	69,900 (13,800)	81,100 (13,800)	80,700 (14,800)	92,900 (14,800)		
1,054 (42)	品 番	MTPCL/PCR0412		MTPCL/PCR0612		MTPCL/PCR0712		3	
	トリプルLow-E	62,100	72,700	72,500	84,300	83,400	96,400		
	トリプルLow-E格子付 (ロール網戸)	64,200 (13,200)	74,900 (13,200)	76,000 (14,300)	87,800 (14,300)	88,400 (15,500)	101,300 (15,500)		
	品 番	MTPCL/PCR0413		MTPCL/PCR0613		MTPCL/PCR0713			
1,207 (48)	トリプルLow-E	66,100	77,200	77,900	90,200	90,200	103,800	3	
	トリプルLow-E格子付 (ロール網戸)	68,800 (13,600)	79,900 (13,600)	82,100 (14,900)	94,500 (14,900)	96,000 (16,300)	109,700 (16,300)		
	品 番	MTPCL/PCR0415		MTPCL/PCR0615		MTPCL/PCR0715			
	トリプルLow-E	70,200	81,700	83,300	96,200	96,900	111,300		
1,359 (54)	トリプルLow-E格子付 (ロール網戸)	73,400 (14,100)	84,900 (14,100)	88,200 (15,500)	101,100 (15,500)	103,700 (17,000)	118,000 (17,000)	3	
	品 番	MTPCL/PCR0415		MTPCL/PCR0615		MTPCL/PCR0715			
	トリプルLow-E	70,200	81,700	83,300	96,200	96,900	111,300		
	トリプルLow-E格子付 (ロール網戸)	73,400 (14,100)	84,900 (14,100)	88,200 (15,500)	101,100 (15,500)	103,700 (17,000)	118,000 (17,000)		

格子本数	サッシ部	1	1	1
	FIX部			

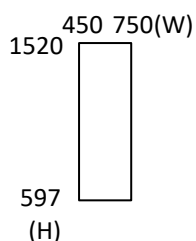
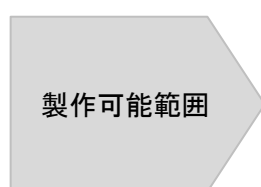
※窓の価格についてはロール網戸を含んだセット価格です。

※型ガラス仕様の場合は、上記金額で対応させていただきます。

PCL : 室外側から見て窓の吊元が左

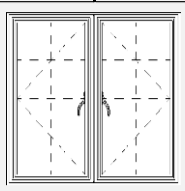
PCR : 室外側から見て窓の吊元が右

MTPCL/MTPCR



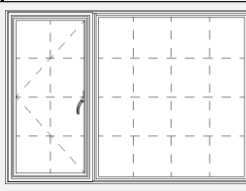
●W・Hは、窓外枠(ユニット)寸法を示します。

単位:円

		ツイン・プッシュアウトケースメント MT2PC				格子 本数	サッシ 部	FIX 部
W(インチ呼称)		1,207 (48)		1,512 (60)				
H (インチ呼称)	姿 図<外観>	 図はMT2PC1212				2	3	2
		ホワイト	カラー	ホワイト	カラー			
		品 番		品 番		3	3	3
		MT2PC1209		MT2PC1509				
902 (36)	トリプルLow-E	120,200	135,200	133,800	150,900	3	3	3
	トリプルLow-E格子付 (ロール網戸)	123,900 (25,100)	139,000 (25,100)	139,700 (26,900)	156,800 (26,900)			
1,054 (42)	トリプルLow-E	129,300	145,700	145,200	164,000	3	3	3
	トリプルLow-E格子付 (ロール網戸)	134,500 (26,300)	150,900 (26,300)	153,000 (28,400)	171,800 (28,400)			
1,207 (48)	トリプルLow-E	138,400	156,200	156,600	177,100	3	3	3
	トリプルLow-E格子付 (ロール網戸)	145,100 (27,500)	162,900 (27,500)	166,300 (29,900)	186,800 (29,900)			
1,359 (54)	トリプルLow-E	147,500	166,600	168,000	190,200	3	3	3
	トリプルLow-E格子付 (ロール網戸)	155,700 (28,700)	174,800 (28,700)	179,500 (31,500)	201,800 (31,500)			
1,512 (60)	トリプルLow-E	156,600	177,100	179,400	203,400	3	3	3
	トリプルLow-E格子付 (ロール網戸)	166,300 (29,900)	186,800 (29,900)	192,900 (33,000)	216,800 (33,000)			

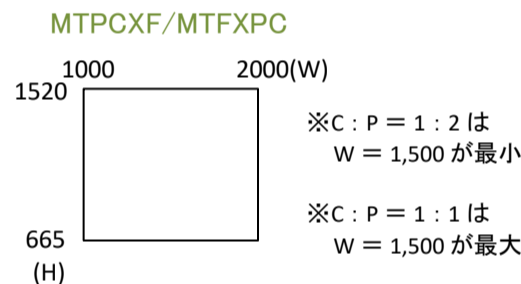
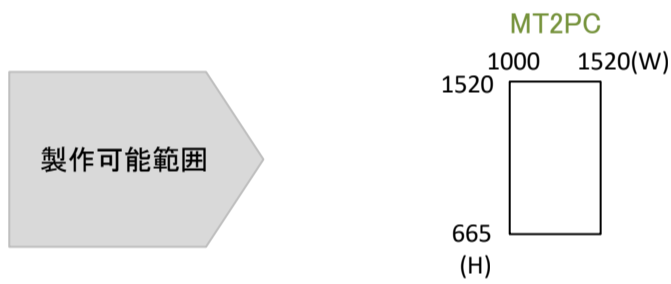
格子 本数	サッシ部	1	1
	FIX部		

※窓の価格についてはロール網戸を含んだセット価格です。
 ※型ガラス仕様の場合は、上記金額で対応させていただきます。

		プッシュアウトケースメント・2コンビ MTPCXF/MTFXPC						格子 本数	サッシ 部	FIX 部
W(インチ呼称)		1,207 (48)		1,512 (60)		1,695 (68)				
H (インチ呼称)	姿 図<外観>	 図はMTPCXF1712						2	3	2
		ホワイト	カラー	ホワイト	カラー	ホワイト	カラー			
		品 番		品 番		品 番		3	3	3
		MTPCXF/FXPC1209		MTPCXF/FXPC1509		MTPCXF/FXPC1709				
902 (36)	トリプルLow-E	97,700	114,600	111,000	128,800	119,000	137,300	3	3	3
	トリプルLow-E格子付 (ロール網戸)	101,500 (13,200)	118,400 (13,200)	117,200 (13,200)	135,000 (13,200)	126,700 (13,200)	145,000 (13,200)			
1,054 (42)	トリプルLow-E	106,600	124,100	122,200	140,700	131,500	150,700	3	3	3
	トリプルLow-E格子付 (ロール網戸)	112,000 (13,800)	129,500 (13,800)	130,400 (13,800)	148,900 (13,800)	141,400 (13,800)	160,500 (13,800)			
1,207 (48)	トリプルLow-E	115,500	133,600	133,400	152,700	144,100	164,100	3	3	3
	トリプルLow-E格子付 (ロール網戸)	122,500 (14,300)	140,600 (14,300)	143,600 (14,300)	162,800 (14,300)	156,200 (14,300)	176,200 (14,300)			
1,359 (54)	トリプルLow-E	124,400	143,100	144,500	164,600	156,600	177,400	3	3	3
	トリプルLow-E格子付 (ロール網戸)	133,000 (14,900)	151,700 (14,900)	156,700 (14,900)	176,700 (14,900)	170,900 (14,900)	191,700 (14,900)			
1,512 (60)	トリプルLow-E	133,400	152,700	155,700	176,500	169,100	190,900	3	3	3
	トリプルLow-E格子付 (ロール網戸)	143,600 (15,500)	162,800 (15,500)	169,900 (15,500)	190,700 (15,500)	185,700 (15,500)	207,400 (15,500)			

格子 本数	サッシ部	1	1	1
	FIX部	1	2	3

PCXF : 室外側から見て左がケースメント
 FXPC : 室外側から見て右がケースメント



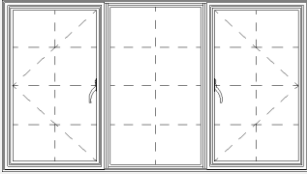
割付比率
 W=1,207、1,512、1,695とも
 サッシ部は単窓のW=597と同じサイズです。

※C:P=1:2は
 W=1,500が最小
 ※C:P=1:1は
 W=1,500が最大

ケースメントプッシュアウトタイプ:トリプルガラス仕様

●W・Hは、窓外枠(ユニット)寸法を示します。

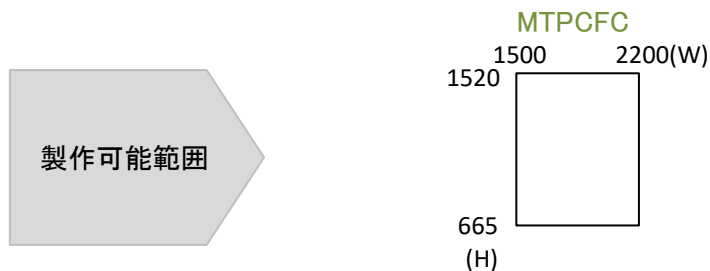
単位:円

		プッシュアウトケースメント・3コンビ MTPCFC				格子 本数	サ ッ シ 部	F I X 部
W(インチ呼称)		1,695 (68)		2,120 (84)				
H (インチ 呼称)	姿 図 (外 観)					3	3	3
		図はMTPCFC2112						
		ホワイト	カラー	ホワイト	カラー			
902 (36)	品 番	MTPCFC1710		MTPCFC2110				
	トリプルLow-E							
	トリプルLow-E格子付 (ロール網戸)							
1,054 (42)	品 番	MTPCFC1710		MTPCFC2110				
	トリプルLow-E	165,700	187,200	184,200	209,000	3	3	
	トリプルLow-E格子付 (ロール網戸)	172,100 (26,500)	193,600 (26,500)	195,300 (28,300)	220,100 (28,300)			
1,207 (48)	品 番	MTPCFC1712		MTPCFC2112				
	トリプルLow-E	176,400	199,800	197,600	224,800	3	3	
	トリプルLow-E格子付 (ロール網戸)	185,500 (27,500)	208,900 (27,500)	212,100 (29,600)	239,400 (29,600)			
1,359 (54)	品 番	MTPCFC1713		MTPCFC2113				
	トリプルLow-E	187,000	212,400	210,900	240,500	3	3	
	トリプルLow-E格子付 (ロール網戸)	198,900 (28,500)	224,200 (28,500)	228,800 (30,800)	258,500 (30,800)			
1,512 (60)	品 番	MTPCFC1715		MTPCFC2115				
	トリプルLow-E	197,700	225,000	224,200	256,300	3	3	
	トリプルLow-E格子付 (ロール網戸)	212,300 (29,600)	239,600 (29,600)	245,600 (32,100)	277,700 (32,100)			

格子本数	サッシ部	1	1
	FIX部	1	1

※窓の価格についてはロール網戸を含んだセット価格です。

※型ガラス仕様の場合は、上記金額で対応させていただきます。



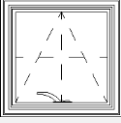
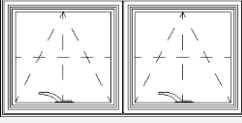
割付比率

W=1,695、2,120 とも均等3分割です。

オーニングプッシュアウトタイプ:トリプルガラス仕様

●W・Hは、窓枠(ユニット)寸法を示します。

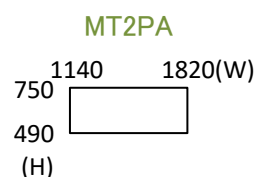
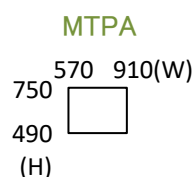
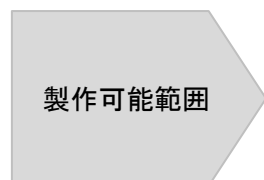
単位:円

		プッシュアウトオーニング MTPA				ツイン・プッシュアウトオーニング MT2PA						格子本数	
W(インチ呼称)		597 (24)		750 (30)		1,207 (48)		1,512 (60)		1,695 (68)			
H (インチ呼称)	姿 図<外観>											サッシ部	FIX部
		図はMTPA0606				図はMT2PA1206							
		ホワイト	カラー	ホワイト	カラー	ホワイト	カラー	ホワイト	カラー	ホワイト	カラー		
495 (20)	品 番	MTPA0605		MTPA0705		MT2PA1205		MT2PA1505		MT2PA1705		1	
	トリプルLow-E	44,700	53,700	48,700	58,700	92,200	107,200	98,900	115,000	103,000	119,700		
	トリプルLow-E格子付 (ロール網戸)	45,600 (10,400)	54,600 (10,400)	50,100 (10,900)	60,100 (10,900)	93,800 (20,300)	108,900 (20,300)	101,800 (21,200)	117,900 (21,200)	106,600 (21,800)	123,300 (21,800)		
597 (24)	品 番	MTPA0606		MTPA0706		MT2PA1206		MT2PA1506		MT2PA1706		1	
	トリプルLow-E	47,900	57,700	52,700	63,700	97,700	113,600	105,900	122,900	110,800	128,600		
	トリプルLow-E格子付 (ロール網戸)	49,200 (10,800)	59,000 (10,800)	54,700 (11,500)	65,700 (11,500)	100,300 (21,100)	116,200 (21,100)	110,000 (22,200)	127,100 (22,200)	115,800 (22,900)	133,600 (22,900)		
750 (30)	品 番	MTPA0607		MTPA0707		MT2PA1207		MT2PA1507		MT2PA1707		1	
	トリプルLow-E	52,700	63,700	58,800	71,300	106,000	123,100	116,300	134,800	122,400	141,900		
	トリプルLow-E格子付 (ロール網戸)	54,700 (11,500)	65,700 (11,500)	61,500 (12,300)	74,000 (12,300)	110,200 (22,200)	127,300 (22,200)	122,300 (23,600)	140,900 (23,600)	129,600 (24,500)	149,100 (24,500)		

格子本数	サッシ部	1	1	1	1	2
	FIX部					

※窓の価格についてはロール網戸を含んだセット価格です。

※型ガラス仕様の場合は、上記金額で対応させていただきます。

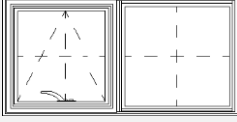
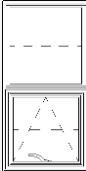


Awning Windows

Pushout Type

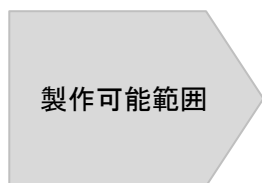
●W・Hは、窓外枠(ユニット)寸法を示します。

単位:円

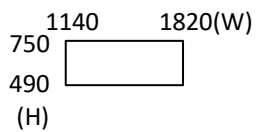
		プッシュアウトオーニング・2コンビ MTPAXF/MTFXPA						パーティカル・プッシュアウトオーニング MTVFPA				格子 本数	
W(インチ呼称)		1,207 (48)		1,512 (60)		1,695 (68)		597 (24)		750 (30)			
H (インチ呼称)	姿 図<外観>	 図はMTPAXF1206						 図はMTVFPA0612				サ ッ シ 部	F I X 部
		ホワイト	カラー	ホワイト	カラー	ホワイト	カラー	ホワイト	カラー	ホワイト	カラー		
		品 番		MTPAXF/FXPA1205		MTPAXF/FXPA1505		MTPAXF/FXPA1705				1	1
495 (20)	トリプルLow-E	70,500	85,400	78,100	93,800	82,600	98,900						
	トリプルLow-E格子付 (ロール網戸)	72,100 (10,400)	87,000 (10,400)	81,100 (10,900)	96,800 (10,900)	86,500 (11,200)	102,700 (11,200)						
		品 番		MTPAXF/FXPA1206		MTPAXF/FXPA1506		MTPAXF/FXPA1706				1	1
597 (24)	トリプルLow-E	76,700	92,300	85,800	102,500	91,300	108,600						
	トリプルLow-E格子付 (ロール網戸)	79,400 (10,800)	95,000 (10,800)	90,200 (11,500)	106,900 (11,500)	96,700 (11,700)	114,000 (11,700)						
		品 番		MTPAXF/FXPA1207		MTPAXF/FXPA1507		MTPAXF/FXPA1707				1	1
750 (30)	トリプルLow-E	86,000	102,600	97,500	115,400	104,400	123,100						
	トリプルLow-E格子付 (ロール網戸)	90,400 (11,500)	107,000 (11,500)	104,000 (12,300)	122,000 (12,300)	112,100 (12,500)	130,900 (12,500)						
		品 番						MTVFPA0612		MTVFPA0712		1	1
1,207 (48)	トリプルLow-E							78,000	92,900	86,600	102,600		
	トリプルLow-E格子付 (ロール網戸)							80,000 (10,800)	94,900 (10,800)	90,500 (11,500)	106,500 (11,500)		
		品 番						MTVFPA0615		MTVFPA0715		1	2
1,512 (60)	トリプルLow-E							86,500	102,500	97,200	114,700		
	トリプルLow-E格子付 (ロール網戸)							90,300 (10,800)	106,400 (10,800)	103,500 (11,500)	120,900 (11,500)		
		品 番						MTVFPA0618		MTVFPA0718		1	3
1,816 (72)	トリプルLow-E							94,900	112,100	107,800	126,700		
	トリプルLow-E格子付 (ロール網戸)							100,600 (10,800)	117,700 (10,800)	116,400 (11,500)	135,200 (11,500)		
格子本数	サッシ部	1		1		2		1		1			
	FIX部	1		1		2		1		1			

※窓の価格についてはロール網戸を含んだセット価格です。
 ※型ガラス仕様の場合は、上記金額で対応させていただきます。

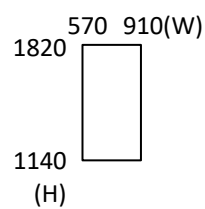
PAXF : 室外側から見て左がオーニング
 FXPA : 室外側から見て右がオーニング



MTPAXF/MTFXPA



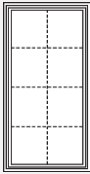
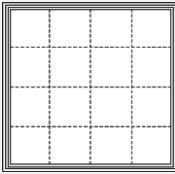
MTVFPA



割付比率
 W寸法に関係なく、サッシ部の高さは
 H=597の単窓のサイズと同じです。

ピクチャー:トリプルガラス仕様

●W・Hは、窓外枠(ユニット)寸法を示します。

		ピクチャー MTF							
W(インチ呼称)		450 (18)		597 (24)		750 (30)		1,207 (48)	
H (インチ呼称)	姿 図<外観>								
		ホワイト	カラー	ホワイト	カラー	ホワイト	カラー	ホワイト	カラー
597 (24)	品番	MTF0406		MTF0606		MTF0706		MTF1206	
	トリプルLow-E	27,400	34,700	30,900	38,400	34,600	42,200	45,500	53,600
	トリプルLow-E格子付	28,600	35,800	32,700	40,100	37,100	44,600	50,000	58,100
750 (30)	品番	MTF0407		MTF0607		MTF0707		MTF1207	
	トリプルLow-E	30,200	37,600	34,600	42,200	39,200	47,000	53,000	61,400
	トリプルLow-E格子付	31,800	39,200	37,100	44,600	42,500	50,300	58,800	67,200
902 (36)	品番	MTF0409		MTF0609		MTF0709		MTF1209	
	トリプルLow-E	32,900	40,400	38,200	46,000	43,800	51,800	60,300	69,100
	トリプルLow-E格子付	35,100	42,600	41,400	49,100	47,900	55,900	67,500	76,300
1,054 (42)	品番	MTF0410		MTF0610		MTF0710		MTF1210	
	トリプルLow-E	35,600	43,300	41,900	49,800	48,400	56,500	67,700	76,700
	トリプルLow-E格子付	38,300	46,000	45,700	53,600	53,400	61,600	76,300	85,300
1,207 (48)	品番	MTF0412		MTF0612		MTF0712		MTF1212	
	トリプルLow-E	38,400	46,200	45,500	53,600	53,000	61,400	75,100	84,500
	トリプルLow-E格子付	41,600	49,400	50,000	58,100	58,800	67,200	85,000	94,400
1,359 (54)	品番	MTF0413		MTF0613		MTF0713		MTF1213	
	トリプルLow-E	41,200	49,000	49,200	57,400	57,600	66,100	82,500	92,200
	トリプルLow-E格子付	44,900	52,700	54,400	62,600	64,200	72,800	93,700	103,500
1,512 (60)	品番	MTF0415		MTF0615		MTF0715		MTF1215	
	トリプルLow-E	43,900	51,900	52,900	61,300	62,200	71,000	89,900	99,900
	トリプルLow-E格子付	48,100	56,100	58,700	67,100	69,700	78,500	102,500	112,600
1,816 (72)	品番	MTF0418		MTF0618		MTF0718			
	トリプルLow-E	49,400	57,700	60,200	68,900	71,300	80,500		
	トリプルLow-E格子付	54,600	62,900	67,300	76,000	80,500	89,800		
2,000 (80)	品番	MTF0420		MTF0620		MTF0720			
	トリプルLow-E	52,800	61,100	64,600	73,500	76,900	86,300		
	トリプルLow-E格子付	58,600	67,000	72,500	81,500	87,100	96,600		
格子本数	サッシ部								
	FIX部	1		1		1		3	

※型ガラス仕様の場合は、別途お問い合わせください。

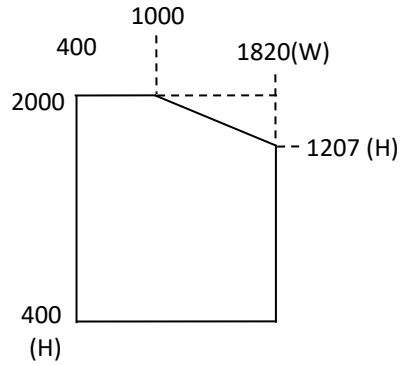
Picture Windows

単位:円

				格子 本数
1,512 (60)		1,695 (68)		
				サッシ 部
FIX部		FIX部		
ホワイト	カラー	ホワイト	カラー	
MTF1506		MTF1706		
52,900	61,300	57,300	65,800	1
58,700	67,100	63,900	72,500	
MTF1507		MTF1707		
62,200	71,000	67,700	76,700	1
69,700	78,500	76,200	85,300	
MTF1509		MTF1709		
71,400	80,600	78,000	87,500	2
80,600	89,900	88,500	98,000	
MTF1510		MTF1710		
80,600	90,200	88,400	98,300	3
91,500	101,200	100,700	110,700	
MTF1512		MTF1712		
89,900	99,900	98,800	109,200	3
102,500	112,600	113,000	123,500	
MTF1513				
99,200	109,600			3
113,400	123,900			
				3
				4
				4
3		4		

製作可能範囲


MTF:トリプル



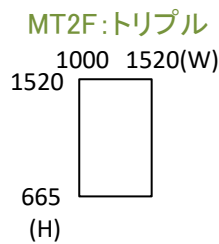
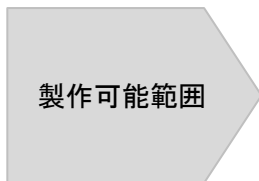
ピクチャー:トリプルガラス仕様

●W・Hは、窓外枠(ユニット)寸法を示します。

単位:円

		ツイン・ピクチャー MT2F				格子 本数	
W(インチ呼称)		1,207 (48)		1,512 (60)			
H (インチ呼称)	姿 図<外観>	 図はMT2F1212				サ ッ シ 部	F I X 部
		ホ ワ イ ト	カ ラ ー	ホ ワ イ ト	カ ラ ー		
902 (36)	品 番	MT2F1209		MT2F1509		2	
	トリプルLow-E	95,500	113,000	110,900	129,700		
	トリプルLow-E格子付	99,100	116,600	116,900	135,700		
1,054 (42)	品 番	MT2F1210		MT2F1510		3	
	トリプルLow-E	105,700	124,200	123,800	143,700		
	トリプルLow-E格子付	110,900	129,300	131,700	151,600		
1,207 (48)	品 番	MT2F1212		MT2F1512		3	
	トリプルLow-E	116,100	135,400	136,700	157,700		
	トリプルLow-E格子付	122,900	142,100	146,700	167,600		
1,359 (54)	品 番	MT2F1213		MT2F1513		3	
	トリプルLow-E	126,400	146,500	149,600	171,600		
	トリプルLow-E格子付	134,700	154,800	161,500	183,600		
1,512 (60)	品 番	MT2F1215		MT2F1515		3	
	トリプルLow-E	136,700	157,700	162,500	185,700		
	トリプルLow-E格子付	146,700	167,600	176,500	199,600		
格子本数	サッシ部						
	FIX部	1		1			

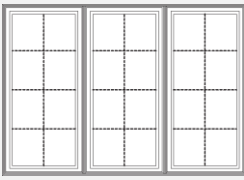
※型ガラス仕様の場合は、上記金額で対応させていただきます。



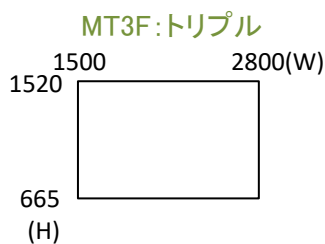
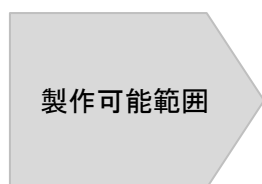
Picture Windows

●W・Hは、窓外枠(ユニット)寸法を示します。

単位:円

		トリプル・ピクチャー MT3F						格子 本数	
W(インチ呼称)		1,695 (68)		2,210 (84)		2,605 (104)			
H (インチ呼称)	姿 図<外観>							サ ッ シ 部	F I X 部
		図はMT3F1712							
		ホワイト	カラー	ホワイト	カラー	ホワイト	カラー		
902 (36)	品 番							3	
	トリプルLow-E								
	トリプルLow-E格子付								
1,054 (42)	品 番	MT3F1710		MT3F2110		MT3F2610		3	
	トリプルLow-E	150,200	173,900	175,200	200,600	203,700	231,100		
	トリプルLow-E格子付	155,900	179,500	184,900	210,200	217,900	245,200		
1,207 (48)	品 番	MT3F1712		MT3F2112		MT3F2612		3	
	トリプルLow-E	164,700	189,400	193,300	219,900	225,900	254,800		
	トリプルLow-E格子付	172,700	197,300	205,800	232,400	243,600	272,500		
1,359 (54)	品 番	MT3F1713		MT3F2113		MT3F2613		3	
	トリプルLow-E	179,000	204,700	211,300	239,100	248,000	278,400		
	トリプルLow-E格子付	189,300	214,900	226,600	254,500	269,200	299,600		
1,512 (60)	品 番	MT3F1715		MT3F2115		MT3F2615		3	
	トリプルLow-E	193,500	220,200	229,400	258,500	270,300	302,100		
	トリプルLow-E格子付	206,100	232,700	247,600	276,700	294,900	326,900		
格子本数	サッシ部								
	FIX部	1		1		2			

※型ガラス仕様の場合は、上記金額で対応させていただきます。



◆パティオドア用真ちゆう製取手

- 価格 ゴールド 22,000円

◆延長枠、ケーシング及びプリンスブロック

- 延長枠・ケーシング～外材、プリンスブロック～シナ材
- 室内側の窓まわりの化粧材として使用できます。
- 受注生産品のため、納期については必ず発注前にご確認ください。
- 1本、1個から出荷対応いたします。
- 運賃は別途いただきます。

◎アーチ部材(LVL材)

単位:円

該当品種	延長枠		ケーシング
	奥行=75mm	奥行=113mm	
MTHR0703用	26,100	39,100	30,100
MTHR1206用	41,900	62,900	44,200
MTHR1507用	52,100	78,800	55,000
MTHR1809用	62,900	94,600	65,700
MTE1504用	53,800	81,600	62,300
MTE1805用	65,200	98,000	73,600
MTCO0606用	34,600	52,100	47,100
MTCO0707用	43,100	65,200	53,300

◎直部材(LVL材)

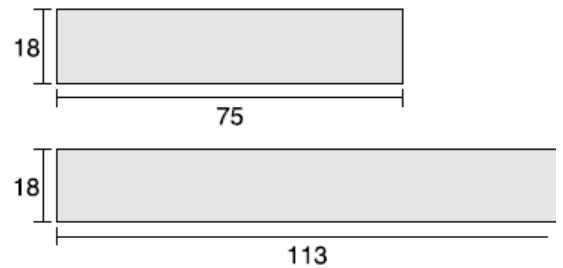
単位:円

長さ	延長枠		ケーシング	
	奥行=75mm	奥行=113mm	長さ	
910mm	9,500	17,000	1,000mm	10,400
1,210mm	12,600	22,500	1,300mm	13,600
1,520mm	15,900	28,200	1,600mm	16,600
1,820mm	18,900	33,600	1,900mm	19,700
2,730mm	28,200	50,600	2,800mm	28,800

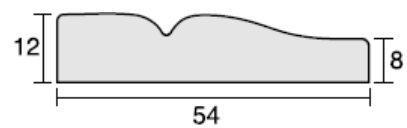
◎プリンスブロック

19×63.5×63.5mm 1,500円

■延長枠 寸法(mm)



■ケーシング 寸法(mm)



■プリンスブロック 寸法(mm)

