

モンタージュ樹脂

■ 防火窓 完成品標準価格表

【EC】

設定対象：防火地域等の外壁に設ける防火設備

対象条文：第64条及び同法施行令第136条の2の3
(20分間の準遮炎性能を有する防火設備)

【EB】

設定対象：耐火建築物等の外壁に設ける防火設備

対象条文：第2条第九号の二口及び同法施行令第109条
の2

価格表ご使用にあたって

- 製作可能品種
- | | |
|-------------------------------|---------|
| シングルハングウィンドウ(片上げ下げ窓) | <EB・EC> |
| ケースメントウィンドウ・オペレータータイプ(縦滑り出し窓) | <EC> |
| ピクチャーウィンドウ(はめ殺し窓) | <EC> |
| パティオドア(掃き出し窓・腰窓タイプ) | <EC> |
| パティオドア(掃き出し窓) | <EC> |

■ EB・EC認定について

名称	防火設備	
	EB	EC
性能	遮炎性能	準遮炎性能
要件	加熱面以外の面に火災を出さない	
遮炎時間	20分間	
火災の種類	建築物の屋内または周辺で発生する通常の火災	建築物の周辺で発生する通常の火災
設置場所	耐火建築物または準耐火建築物の外壁の開口部で延焼のおそれのある部分	防火地域または準防火地域の建築物の外壁で延焼のおそれのある部分
対象条文	法第2条第九号の二 二〇令第109条の2	法第64条令第136号の2の3

■ 製品色

ホワイトとカラー(15色)を用意しております。

カラー価格対応色	カラー価格非対応色
● ジェットブラック(JB)	● ゴールデンイエロー(GY)
● ダークブラウン(DB)	● ゴールド(GO)
● ダークグリーン(DG)	● コバルトグリーン(CG)
● スレートブルー(SB)	● シルバー(SI)
● スティールグレー(SG)	● チェリーレッド(CR)
● ファルコンベージュ(FB)	● ラベンダー(RB)
● スカイブルー(KB)	● ローズピンク(RP)
● ターコイズブルー(TB)	

※カラー価格非対応色の価格については、お問い合わせください。

※外観色が各カラー、内観色がホワイトです。

※格子の色は外観フレームカラーにかかわらずホワイトのみです。

格子の外観側、内観側が同色であれば、ブラウンとブラックの設定も可能です。

■ ガラスについて

空気層アルゴンガラス入り。

ガラス仕様、ガラス構成は各ページ価格表をご確認ください。

■ 格子について

格子の有無の選択が可能です。

■ 額縁について

額縁は60mmの額縁のみとし、30mmの額縁には対応しておりません。

■ 開き勝手について

室外側から見て吊元が左右どちら側にあるかで区別いたします。

■ 製品納期

● L/外観左吊元 ● R/外観右吊元

受注生産のため納期がかかります。発注の際は、あらかじめ納期をご確認ください。

■ 記載価格

完成品標準価格です。

現場への搬入費・取り付け費等は含まれておりません。

また消費税につきましても含まれておりませんので、ご了承ください。

窓の価格については網戸を含んだセット価格です。

■ 変更について

記載価格・製品仕様については、予告なしに変更する場合がありますので、あらかじめご了承ください。

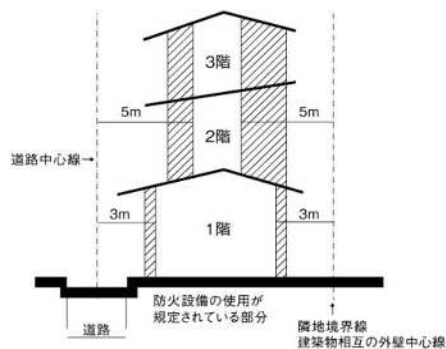


CONTENTS

■ 完成品標準価格表	シングルハングウィンドウ(片上げ下げ窓)〈EB〉	3
	シングルハングウィンドウ(片上げ下げ窓)〈EC〉	4
	ケースメントウィンドウ・オペレータータイプ(縦滑り出し窓)〈EC〉	5
	ピクチャーウィンドウ(はめ殺し窓)〈EC〉	6
	パティオドア(掃き出し窓・腰窓タイプ)〈EC〉	7
	パティオドア(掃き出し窓)〈EC〉	8
	防火窓仕様書	9

防火設備について

防火地域及び準防火地域の指定を受けている地域では、隣地境界線、道路中心線及び同一敷地内に2以上の建築物相互の外壁中心線から、1階にあつては3m以内、2階以上にあつては5m以内にある窓出入口等の開口部には国土交通大臣が定めた構造方法によるもの、または国土交通大臣の認定を受けた防火設備を使用しなくてはなりません。

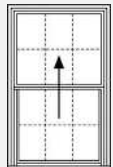


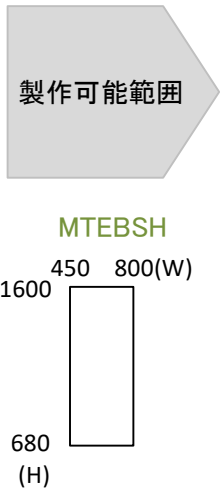
シングルハング:防火窓(EB認定)

Fire-Resistant Windows

- 認定番号:【EB-1755】
- 倍強度Low-Eガラス(室外側)と耐熱強化ガラス(室内側)との遮熱仕様複層ガラスになります。(網入りガラスではありません)
- 不透視仕様は、耐熱強化ガラスの空気層側表面をフロスト加工しています。
- ガラス構成: 倍強度Low-E4mm - Ar12mm - 耐熱強化5mm(Ar: アルゴンガス)
- W・Hは、窓外枠(ユニット)寸法を示します。

単位: 円

		シングルハング防火窓(EB) MTEBSH						格子本数		
W(インチ呼称)		450 (18)		597 (24)		750 (30)		サッシ部	FIX部	ピクチャー部
H (インチ呼称)	姿 図<外観>	ホワイト	カラー	ホワイト	カラー	ホワイト	カラー			
		 図はMTEBSH0712								
750 (30)	品 番	MTEBSH0407		MTEBSH0607		MTEBSH0707		1	1	
	Low-Eペア	73,800	84,100	82,900	93,500	92,300	103,300			
	Low-E格子付	74,900	85,200	84,600	95,200	94,700	105,700			
	不透視Low-Eペア	75,600	85,900	85,500	96,100	95,700	106,700			
	不透視Low-E格子付	76,700	87,000	87,200	97,800	98,100	109,100			
	(網戸)	(4,600)	(8,300)	(4,800)	(8,600)	(5,000)	(8,900)			
902 (36)	品 番	MTEBSH0409		MTEBSH0609		MTEBSH0709		1	1	
	Low-Eペア	79,400	89,900	90,300	101,300	101,600	113,100			
	Low-E格子付	80,900	91,400	92,500	103,500	104,600	116,100			
	不透視Low-Eペア	81,700	92,200	93,600	104,600	105,900	117,400			
	不透視Low-E格子付	83,200	93,700	95,800	106,800	108,900	120,400			
	(網戸)	(4,700)	(8,400)	(4,900)	(8,700)	(5,100)	(9,000)			
1,054 (42)	品 番	MTEBSH0410		MTEBSH0610		MTEBSH0710		1	1	
	Low-Eペア	85,000	95,700	97,800	109,100	111,000	122,900			
	Low-E格子付	86,900	97,600	100,500	111,800	114,600	126,500			
	不透視Low-Eペア	87,800	98,500	101,700	113,000	116,100	128,000			
	不透視Low-E格子付	89,700	100,400	104,400	115,700	119,700	131,600			
	(網戸)	(4,800)	(8,600)	(5,000)	(8,900)	(5,200)	(9,200)			
1,207 (48)	品 番	MTEBSH0412		MTEBSH0612		MTEBSH0712		1	1	
	Low-Eペア	90,700	101,600	105,300	116,900	120,400	132,700			
	Low-E格子付	93,000	103,900	108,500	120,100	124,700	137,000			
	不透視Low-Eペア	93,900	104,800	109,900	121,500	126,300	138,600			
	不透視Low-E格子付	96,200	107,100	113,100	124,700	130,600	142,900			
	(網戸)	(4,900)	(8,700)	(5,100)	(9,000)	(5,300)	(9,400)			
1,359 (54)	品 番	MTEBSH0413		MTEBSH0613		MTEBSH0713		1	1	
	Low-Eペア	96,300	107,600	112,700	124,700	129,700	142,400			
	Low-E格子付	98,900	110,200	116,400	128,400	134,700	147,400			
	不透視Low-Eペア	100,100	111,400	118,000	130,000	136,400	149,100			
	不透視Low-E格子付	102,700	114,000	121,700	133,700	141,400	154,100			
	(網戸)	(5,000)	(8,900)	(5,200)	(9,200)	(5,400)	(9,500)			
1,512 (60)	品 番	MTEBSH0415		MTEBSH0615		MTEBSH0715		1	1	
	Low-Eペア	102,000	113,400	120,200	132,400	139,200	152,300			
	Low-E格子付	105,000	116,400	124,500	136,700	144,700	157,800			
	不透視Low-Eペア	106,200	117,600	126,000	138,200	146,800	159,900			
	不透視Low-E格子付	109,200	120,600	130,300	142,500	152,300	165,400			
	(網戸)	(5,100)	(9,000)	(5,300)	(9,400)	(5,500)	(9,700)			
格子本数	サッシ部	1		1		2				
	FIX部	1		1		2				
	ピクチャー部									



※窓の価格については網戸を含んだセット価格です。

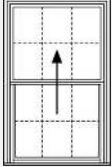


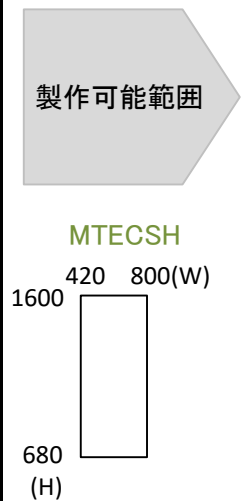
シングルハング:防火窓(EC認定)

Fire-Resistant Windows

- 認定番号:【EC-0137】、【EC-0161】(型ガラス仕様)
- Low-Eガラス(室外側)と耐熱強化ガラス(室内側)との遮熱仕様複層ガラスになります。(網入りガラスではありません)
- 型ガラス仕様は、耐熱強化ガラスの空気層側表面がかすみ柄になります。
- ガラス構成:Low-E3mm - Ar12mm - 耐熱強化5mm。型ガラス仕様は、Low-E3mm - Ar11mm - 耐熱強化型6mm。(Ar:アルゴンガス)
- W・Hは、窓外枠(ユニット)寸法を示します。

単位:円

		シングルハング防火窓(EC)						格子本数		
		MTECSH						サッシ部	FIX部	ピクチャー部
W(インチ呼称)	H(インチ呼称)	450 (18)		597 (24)		750 (30)				
	姿図(外観)	 <p>図はMTECSH0712</p>						製作可能範囲		
		ホワイト	カラー	ホワイト	カラー	ホワイト	カラー			
750 (30)	品番	MTECSH0407		MTECSH0607		MTECSH0707		1	1	
	Low-Eペア	66,500	77,400	72,800	83,900	79,300	90,500			
	Low-E格子付	67,800	78,700	74,700	85,800	81,900	93,100			
	型Low-Eペア	68,300	79,200	75,500	86,600	82,800	94,000			
	型Low-E格子付	69,600	80,500	77,400	88,500	85,400	96,600			
	(網戸)	(4,600)	(8,300)	(4,800)	(8,600)	(5,000)	(8,900)			
902 (36)	品番	MTECSH0409		MTECSH0609		MTECSH0709		1	1	
	Low-Eペア	70,400	81,400	77,900	89,100	85,800	97,200			
	Low-E格子付	72,100	83,100	80,400	91,600	89,000	100,400			
	型Low-Eペア	72,700	83,700	81,200	92,400	90,200	101,600			
	型Low-E格子付	74,400	85,400	83,700	94,900	93,400	104,800			
	(網戸)	(4,700)	(8,400)	(4,900)	(8,700)	(5,100)	(9,000)			
1,054 (42)	品番	MTECSH0410		MTECSH0610		MTECSH0710		1	1	
	Low-Eペア	74,300	85,400	83,100	94,400	92,300	103,900			
	Low-E格子付	76,400	87,500	86,100	97,400	96,100	107,700			
	型Low-Eペア	77,100	88,200	87,100	98,400	97,700	109,300			
	型Low-E格子付	79,200	90,300	90,100	101,400	101,500	113,100			
	(網戸)	(4,800)	(8,600)	(5,000)	(8,900)	(5,200)	(9,200)			
1,207 (48)	品番	MTECSH0412		MTECSH0612		MTECSH0712		1	1	
	Low-Eペア	78,200	89,400	88,300	99,700	98,800	110,500			
	Low-E格子付	80,700	91,900	91,800	103,200	103,300	115,000			
	型Low-Eペア	81,600	92,800	93,000	104,400	105,000	116,700			
	型Low-E格子付	84,100	95,300	96,500	107,900	109,500	121,200			
	(網戸)	(4,900)	(8,700)	(5,100)	(9,000)	(5,300)	(9,400)			
1,359 (54)	品番	MTECSH0413		MTECSH0613		MTECSH0713		1	1	
	Low-Eペア	82,100	93,300	93,500	105,100	105,300	117,200			
	Low-E格子付	85,000	96,200	97,400	109,000	110,400	122,300			
	型Low-Eペア	86,000	97,200	99,000	110,600	112,400	124,300			
	型Low-E格子付	88,900	100,100	102,900	114,500	117,500	129,400			
	(網戸)	(5,000)	(8,900)	(5,200)	(9,200)	(5,400)	(9,500)			
1,512 (60)	品番	MTECSH0415		MTECSH0615		MTECSH0715		1	1	
	Low-Eペア	86,000	97,300	98,700	110,400	111,800	123,800			
	Low-E格子付	89,300	100,600	103,100	114,800	117,600	129,600			
	型Low-Eペア	90,400	101,700	104,900	116,600	119,800	131,800			
	型Low-E格子付	93,700	105,000	109,300	121,000	125,600	137,600			
	(網戸)	(5,100)	(9,000)	(5,300)	(9,400)	(5,500)	(9,700)			
格子本数	サッシ部	1		1		2				
	FIX部	1		1		2				
	ピクチャー部									



※窓の価格については網戸を含んだセット価格です。

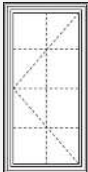
Montage

ケースメント:防火窓(EC認定)

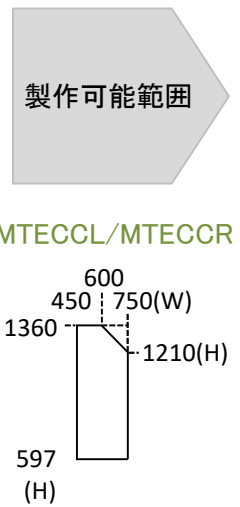
Fire-Resistant Windows

- 認定番号:【EC-0199】
- Low-Eガラス(室外側)と耐熱強化ガラス(室内側)との遮熱仕様複層ガラスになります。(網入りガラスではありません)
- 不透視仕様は、耐熱強化ガラスの空気層側表面をフロスト加工しています。
- ガラス構成:Low-E3mm - Ar12mm - 耐熱強化5mm(Ar:アルゴンガス)
- W・Hは、窓外枠(ユニット)寸法を示します。

単位:円

		ケースメント防火窓(EC) MTECCL/MTECCR					
W(インチ呼称)		450 (18)		597 (24)		750 (30)	
H (インチ呼称)	姿 図(外観)	 図はMTECCL0612					
		ホワイト		カラー		ホワイト	
597 (24)	品 番	MTECCL/CR0406					
	Low-Eペア	68,900	78,300				
	Low-E格子付	69,800	79,200				
	不透視Low-Eペア	70,500	79,900				
	不透視Low-E格子付	71,400	80,800				
	(網戸)	(4,600)	(4,600)				
750 (30)	品 番	MTECCL/CR0407		MTECCL/CR0607			
	Low-Eペア	73,500	83,900	80,700	92,600		
	Low-E格子付	74,700	85,100	82,600	94,500		
	不透視Low-Eペア	75,600	86,000	83,700	95,600		
	不透視Low-E格子付	76,800	87,200	85,600	97,500		
	(網戸)	(4,900)	(4,900)	(5,200)	(5,200)		
902 (36)	品 番	MTECCL/CR0409		MTECCL/CR0609		MTECCL/CR0709	
	Low-Eペア	77,900	89,200	86,600	99,900	95,700	111,000
	Low-E格子付	79,600	90,900	89,000	102,300	98,900	114,200
	不透視Low-Eペア	80,600	91,900	90,400	103,700	100,500	115,800
	不透視Low-E格子付	82,300	93,600	92,800	106,100	103,700	119,000
	(網戸)	(5,100)	(5,100)	(5,400)	(5,400)	(6,000)	(6,000)
1,054 (42)	品 番	MTECCL/CR0410		MTECCL/CR0610		MTECCL/CR0710	
	Low-Eペア	82,400	94,700	92,600	107,200	103,200	120,200
	Low-E格子付	84,500	96,800	95,500	110,100	107,000	124,000
	不透視Low-Eペア	85,600	97,900	97,100	111,700	108,900	125,900
	不透視Low-E格子付	87,700	100,000	100,000	114,600	112,700	129,700
	(網戸)	(5,300)	(5,300)	(5,800)	(5,800)	(6,200)	(6,200)
1,207 (48)	品 番	MTECCL/CR0412		MTECCL/CR0612		MTECCL/CR0712	
	Low-Eペア	87,000	100,300	98,600	114,600	110,700	129,300
	Low-E格子付	89,400	102,700	102,000	118,000	115,200	133,800
	不透視Low-Eペア	90,700	104,000	103,800	119,800	117,300	135,900
	不透視Low-E格子付	93,100	106,400	107,200	123,200	121,800	140,400
	(網戸)	(5,500)	(5,500)	(6,100)	(6,100)	(6,500)	(6,500)
1,359 (54)	品 番	MTECCL/CR0413		MTECCL/CR0613			
	Low-Eペア	91,400	105,800	104,600	121,900		
	Low-E格子付	94,200	108,600	108,500	125,800		
	不透視Low-Eペア	95,800	110,200	110,500	127,800		
	不透視Low-E格子付	98,600	113,000	114,400	131,700		
	(網戸)	(5,700)	(5,700)	(6,300)	(6,300)		
格子本数	サッシ部	1		1		1	
	FIX部						
	ピクチャー部						

格子本数			
サッシ部	1	1	1
FIX部			
ピクチャー部			



※窓の価格については網戸を含んだセット価格です。

CL: 室外側から見て窓の吊元が左
CR: 室外側から見て窓の吊元が右



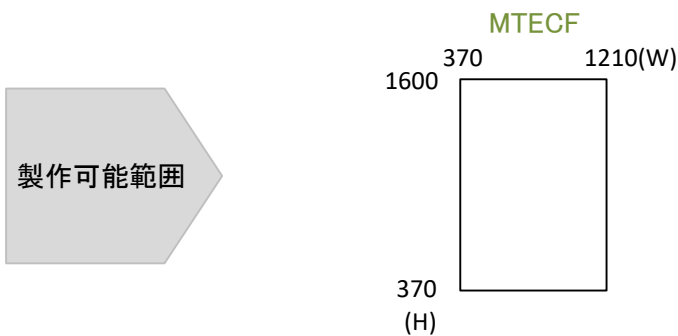
ピックアップ: 防火窓 (EC認定)

Fire-Resistant Windows

- 認定番号:【EC-0121】
- Low-Eガラス(室外側)と耐熱強化ガラス(室内側)との遮熱仕様複層ガラスになります。(網入りガラスではありません)
- ガラス構成: Low-E3mm - Ar12mm - 耐熱強化5mm(Ar: アルゴンガス)
- W・Hは、窓外枠(ユニット)寸法を示します。

単位:円

		ピックアップ防火窓(EC) MTECF								格子本数		
W(インチ呼称)		450 (18)		597 (24)		750 (30)		1,207 (48)		サッシ部	FIX部	ピックアップ部
H (インチ呼称)	姿 図<外観>	図はMTECF0612				図はMTECF1212						
		ホワイト	カラー	ホワイト	カラー	ホワイト	カラー	ホワイト	カラー			
597 (24)	品番	MTECF0406		MTECF0606		MTECF0706		MTECF1206				
	Low-Eペア	38,700	47,400	42,600	51,500	46,600	55,700	58,700	68,500	1		
	Low-E格子付	39,600	48,300	44,000	52,900	48,600	57,700	62,200	72,000			
750 (30)	品番	MTECF0407		MTECF0607		MTECF0707		MTECF1207				
	Low-Eペア	41,800	50,700	46,600	55,700	51,700	61,100	66,800	77,000	1		
	Low-E格子付	43,000	51,900	48,600	57,700	54,300	63,700	71,400	81,600			
902 (36)	品番	MTECF0409		MTECF0609		MTECF0709		MTECF1209				
	Low-Eペア	44,800	53,800	50,600	59,900	56,700	66,300	74,900	85,500	2		
	Low-E格子付	46,500	55,500	53,100	62,400	60,000	69,600	80,600	91,200			
1,054 (42)	品番	MTECF0410		MTECF0610		MTECF0710		MTECF1210				
	Low-Eペア	47,800	56,900	54,600	64,200	61,700	71,600	83,000	94,100	3		
	Low-E格子付	49,900	59,000	57,600	67,200	65,700	75,600	89,800	100,900			
1,207 (48)	品番	MTECF0412		MTECF0612		MTECF0712		MTECF1212				
	Low-Eペア	50,800	60,200	58,700	68,500	66,800	77,000	91,100	102,600	3		
	Low-E格子付	53,300	62,700	62,200	72,000	71,400	81,600	99,000	110,500			
1,359 (54)	品番	MTECF0413		MTECF0613		MTECF0713		MTECF1213				
	Low-Eペア	53,800	63,300	62,700	72,700	71,800	82,300	99,200	111,200	3		
	Low-E格子付	56,700	66,200	66,700	76,700	77,100	87,600	108,200	120,200			
1,512 (60)	品番	MTECF0415		MTECF0615		MTECF0715		MTECF1215				
	Low-Eペア	56,900	66,500	66,700	76,900	76,900	87,600	107,400	119,800	3		
	Low-E格子付	60,200	69,800	71,300	81,500	82,900	93,600	117,400	129,800			
格子本数	サッシ部											
	FIX部											
	ピックアップ部	1		1		1		3				

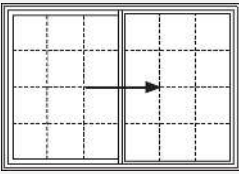


montage

パティオドア腰窓サイズ: 防火窓(EC認定) Fire-Resistant Windows

- 認定番号:【EC-0182】
- Low-Eガラス(室外側)と耐熱強化ガラス(室内側)との遮熱仕様複層ガラスになります。(網入りガラスではありません)
- 不透視仕様は、耐熱強化ガラスの空気層側表面をフロスト加工しています。
- ガラス構成:Low-E3mm - Ar12mm - 耐熱強化5mm(Ar:アルゴンガス)
- W・Hは、窓外枠(ユニット)寸法を示します。

単位:円

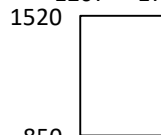
		パティオドア腰窓サイズ防火窓(EC) MTECPDL/MTECPDR						格子本数		
W(インチ呼称)		1,207 (48)		1,512 (60)		1,695 (68)		サッシ部	FIX部	ピクチャー部
H (インチ呼称)	姿 図(外観)	 図はMTECPDL1712								
		ホワイト	カラー	ホワイト	カラー	ホワイト	カラー			
902 (36)	品 番	MTECPDL/PDR1209		MTECPDL/PDR1509		MTECPDL/PDR1709		2		2
	Low-Eペア	204,900	225,100	216,300	237,100	223,100	244,200			
	Low-E格子付	209,400	229,600	222,200	243,000	229,900	251,000			
	不透視Low-Eペア	211,400	231,600	224,700	245,500	232,600	253,800			
	不透視Low-E格子付	215,800	236,000	230,600	251,400	239,400	260,600			
(網戸)		(16,100)	(18,000)	(16,600)	(18,600)	(16,900)	(19,000)			
1,054 (42)	品 番	MTECPDL/PDR1210		MTECPDL/PDR1510		MTECPDL/PDR1710		2		2
	Low-Eペア	212,500	233,100	225,700	247,000	233,700	255,400			
	Low-E格子付	217,900	238,500	232,900	254,200	241,900	263,600			
	不透視Low-Eペア	220,200	240,900	235,700	257,100	245,000	266,800			
	不透視Low-E格子付	225,600	246,300	242,800	264,200	253,200	275,000			
(網戸)		(16,400)	(18,400)	(17,000)	(19,200)	(17,400)	(19,600)			
1,207 (48)	品 番	MTECPDL/PDR1212		MTECPDL/PDR1512		MTECPDL/PDR1712		3		3
	Low-Eペア	220,100	241,100	235,200	257,000	244,300	266,500			
	Low-E格子付	226,500	247,500	243,700	265,500	254,000	276,200			
	不透視Low-Eペア	229,100	250,200	246,900	268,800	257,600	279,900			
	不透視Low-E格子付	235,500	256,600	255,200	277,100	267,100	289,400			
(網戸)		(16,800)	(18,900)	(17,400)	(19,700)	(17,800)	(20,300)			
1,359 (54)	品 番	MTECPDL/PDR1213		MTECPDL/PDR1513		MTECPDL/PDR1713		3		3
	Low-Eペア	227,600	249,000	244,700	266,900	254,900	277,700			
	Low-E格子付	235,100	256,500	254,400	276,600	266,000	288,800			
	不透視Low-Eペア	238,000	259,500	258,000	280,400	270,000	293,000			
	不透視Low-E格子付	245,300	266,800	267,500	289,900	280,800	303,800			
(網戸)		(17,100)	(19,300)	(17,900)	(20,300)	(18,300)	(20,900)			
1,512 (60)	品 番	MTECPDL/PDR1215		MTECPDL/PDR1515		MTECPDL/PDR1715		3		3
	Low-Eペア	235,200	257,000	254,200	276,900	265,600	289,000			
	Low-E格子付	243,700	265,500	265,200	287,900	278,000	301,400			
	不透視Low-Eペア	246,900	268,800	269,100	292,000	282,500	306,100			
	不透視Low-E格子付	255,200	277,100	279,900	302,800	294,700	318,300			
(網戸)		(17,400)	(19,700)	(18,300)	(20,800)	(18,800)	(21,500)			
格子本数	サッシ部	1		2		2				
	FIX部									
	ピクチャー部	1		2		2				

※窓の価格については網戸を含んだセット価格です。

PDL : 室外側から見て左が可動
PDR : 室外側から見て右が可動

MTECPDL/MTECPDR(腰窓サイズ)

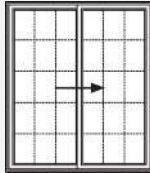
1207 1700(W)



製作可能範囲

Montage

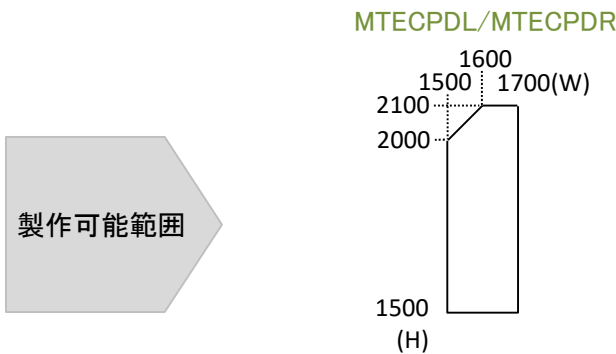
- 認定番号:【EC-0182】
- Low-Eガラス(室外側)と耐熱強化ガラス(室内側)との遮熱仕様複層ガラスになります。(網入りガラスではありません)
- 不透視仕様は、耐熱強化ガラスの空気層側表面をフロスト加工しています。
- ガラス構成: Low-E3mm - Ar12mm - 耐熱強化5mm(Ar:アルゴンガス)
- W・Hは、窓外枠(ユニット)寸法を示します。 単位:円

		パティオドア防火窓(EC) MTECPDL/MTECPDR				格子本数		
W(インチ呼称)		1,512 (60)		1,695 (68)		サッシ部	FIX部	ピクチャー部
H (インチ呼称)	姿 図<外観>	ホワイト	カラー	ホワイト	カラー			
		 図はMTECPDL1720						
		品 番	MTECPDL/PDR1518	MTECPDL/PDR1718				
1,816 (72)		Low-Eペア	284,300	308,700	310,800	337,100	4	4
		Low-E格子付	298,300	322,700	326,800	353,100		
		不透視Low-Eペア	304,900	329,300	334,400	360,700		
		不透視Low-E格子付	318,900	343,300	350,400	376,700		
		(網戸)	(20,900)	(27,600)	(21,600)	(28,700)		
2,000 (78)		品 番	MTECPDL/PDR1520	MTECPDL/PDR1720			4	4
		Low-Eペア	306,500	332,500	335,800	363,800		
		Low-E格子付	322,200	348,200	353,600	381,600		
		不透視Low-Eペア	329,600	355,600	362,200	390,200		
		不透視Low-E格子付	345,300	371,300	380,000	408,000		
	(網戸)	(21,400)	(28,500)	(22,000)	(29,300)			
2,020 (80)		品 番	MTECPDL/PDR1521	MTECPDL/PDR1721			4	4
		Low-Eペア	308,900	335,000	338,500	366,700		
		Low-E格子付	324,800	350,900	356,500	384,700		
		不透視Low-Eペア	332,300	358,400	365,200	393,400		
		不透視Low-E格子付	348,200	374,300	383,200	411,400		
	(網戸)	(21,500)	(28,600)	(22,100)	(29,400)			
格子本数	サッシ部	2		2				
	FIX部							
	ピクチャー部	2		2				

※窓の価格については網戸を含んだセット価格です。

PDL : 室外側から見て左が可動

PDR : 室外側から見て右が可動



防火窓仕様書

1. MTEBSH

- 窓品種 シングルハング（片上げ下げ窓）
- 認定番号 EB-1755（透明・不透視ガラス仕様）
- 性能値 気密性:A-4、水密性:W-3、断熱性能:熱貫流率1.81[W/m²K]
- ガラス構成（透明ガラス仕様）
屋外側 - 空気層 - 屋内側
倍強度Low-E(4mm) - 空気層(12mm) - 耐熱強化ガラス(5mm)
(不透視ガラス仕様)
屋外側 - 空気層 - 屋内側
倍強度Low-E(4mm) - 空気層(12mm) - 耐熱強化スリガラス(5mm)
- 製作可能範囲 幅 450mm ~ 800mm、高さ 680mm ~ 1,600mm

2. MTECSH

- 窓品種 シングルハング（片上げ下げ窓）
- 認定番号 EC-0137（透明ガラス仕様）
EC-0161（型ガラス仕様）
- 性能値 気密性:A-4、水密性:W-3、断熱性能:熱貫流率1.60[W/m²K]
- ガラス構成（透明ガラス仕様）
屋外側 - 空気層 - 屋内側
Low-E(3mm) - 空気層(12mm) - 耐熱強化ガラス(5mm)
(型ガラス仕様)
屋外側 - 空気層 - 屋内側
Low-E(3mm) - 空気層(11mm) - 耐熱強化型ガラス(6mm)
- 製作可能範囲 幅 420mm ~ 800mm、高さ 680mm ~ 1,600mm

3. MTECC

- 窓品種 ケースメント（たてすべり出し窓）
- 認定番号 EC-0199（透明・不透視ガラス仕様）
- 性能値 気密性:A-4、水密性:W-5、断熱性能:熱貫流率 1.77[W/m²K]
- ガラス構成（透明ガラス仕様）
屋外側 - 空気層 - 屋内側
Low-E(3mm) - 空気層(12mm) - 耐熱強化ガラス(5mm)
(不透視ガラス仕様)
屋外側 - 空気層 - 屋内側
Low-E(3mm) - 空気層(12mm) - 耐熱強化スリガラス(5mm)
- 製作可能範囲 ①幅 450mm ~ 600mm の場合、高さ 597mm ~ 1,360mm
②幅 601mm ~ 750mm の場合、高さ 597mm ~ 1,210mm
※別紙の価格表にて製作可能範囲をご確認ください。

4. MTECF

- 窓品種 フィックス（はめ殺し窓）
- 認定番号 EC-0121（透明ガラス仕様） ※注意 型ガラス仕様は製作不可となります。
- 性能値 気密性:A-4、水密性:W-5、断熱性能:熱貫流率1.72[W/m²K]
- ガラス構成（透明ガラス仕様）
屋外側 - 空気層 - 屋内側
Low-E(3mm) - 空気層(12mm) - 耐熱強化ガラス(5mm)
- 製作可能範囲 幅 370mm ~ 1,210mm、高さ 370mm ~ 1,600mm

5. MTECPD

- 窓品種 パティオドア（掃き出し窓）
- 認定番号 EC-0182（透明・不透視ガラス仕様）
- 性能値 気密性:A-4、水密性:W-3、断熱性能:熱貫流率1.90[W/m²K]
- ガラス構成（透明ガラス仕様）
屋外側 - 空気層 - 屋内側
Low-E(3mm) - 空気層(12mm) - 耐熱強化ガラス(5mm)
(不透視ガラス仕様)
屋外側 - 空気層 - 屋内側
Low-E(3mm) - 空気層(12mm) - 耐熱強化スリガラス(5mm)
- 製作可能範囲 幅 1,207mm ~ 1,700mm、高さ 850mm ~ 2,100mm

6. 共通仕様

- 納期 受注生産のため納期がかかります。製品の納期については1ヵ月程度。（別途、お問い合わせ願います。）
- ガラス 空気層アルゴンガス入り。
- 格子 格子の有無選択可能。
- 額縁 額縁は60mmの額縁のみとし、30mmの額縁には対応していない。
- カラー 外観16種のカラーバリエーションを用意。オリジナルカラーにも対応可能。

montage