

モンタージュ樹脂

■ 防火窓 完成品標準価格表

【EC】

設定対象：防火地域等の外壁に設ける防火設備

対象条文：第64条及び同法施行令第136条の2の3
(20分間の準遮炎性能を有する防火設備)

【EB】

設定対象：耐火建築物等の外壁に設ける防火設備

対象条文：第2条第九号の二口及び同法施行令第109条
の2

価格表ご使用にあたって

- 製作可能品種
- | | |
|-------------------------------|---------|
| シングルハングウィンドウ(片上げ下げ窓) | <EB・EC> |
| ケースメントウィンドウ・オペレータータイプ(縦滑り出し窓) | <EC> |
| ピクチャーウィンドウ(はめ殺し窓) | <EC> |
| パティオドア(掃き出し窓・腰窓タイプ) | <EC> |
| パティオドア(掃き出し窓) | <EC> |

■ EB・EC認定について

名称	防火設備	
	EB	EC
性能	遮炎性能	準遮炎性能
要件	加熱面以外の面に火災を出さない	
遮炎時間	20分間	
火災の種類	建築物の屋内または周辺で発生する通常の火災	建築物の周辺で発生する通常の火災
設置場所	耐火建築物または準耐火建築物の外壁の開口部で延焼のおそれのある部分	防火地域または準防火地域の建築物の外壁で延焼のおそれのある部分
対象条文	法第2条第九号の二 二〇令第109条の2	法第64条令第136号の2の3

■ 製品色

ホワイトとカラー(15色)を用意しております。

カラー価格対応色	カラー価格非対応色
● ジェットブラック(JB)	● ゴールデンイエロー(GY)
● ダークブラウン(DB)	● ゴールド(GO)
● ダークグリーン(DG)	● コバルトグリーン(CG)
● スレートブルー(SB)	● シルバー(SI)
● スティールグレー(SG)	● チェリーレッド(CR)
● ファルコンベージュ(FB)	● ラベンダー(RB)
● スカイブルー(KB)	● ローズピンク(RP)
● ターコイズブルー(TB)	

※カラー価格非対応色の価格については、お問い合わせください。

※外観色が各カラー、内観色がホワイトです。

※格子の色は外観フレームカラーにかかわらずホワイトのみです。

外観側、内観側が同色であれば、ブラウンとブラックの設定があります。

■ ガラスについて

空気層アルゴンガラス入り。

ガラス仕様、ガラス構成は各ページ価格表をご確認ください。

■ 格子について

格子の有無の選択が可能です。

■ 額縁について

額縁は60mmの額縁のみとし、30mmの額縁には対応していません。

■ 開き勝手について

室外側から見て吊元が左右どちら側にあるかで区別いたします。

■ 製品納期

● L/外観左吊元 ● R/外観右吊元

受注生産のため納期がかかります。発注の際は、あらかじめ納期をご確認ください。

■ 記載価格

完成品標準価格です。

現場への搬入費・取り付け費等は含まれておりません。

また消費税につきましても含まれておりませんので、ご了承ください。

窓の価格については網戸を含んだセット価格です。

■ 変更について

記載価格・製品仕様については、予告なしに変更する場合がありますので、あらかじめご了承ください。

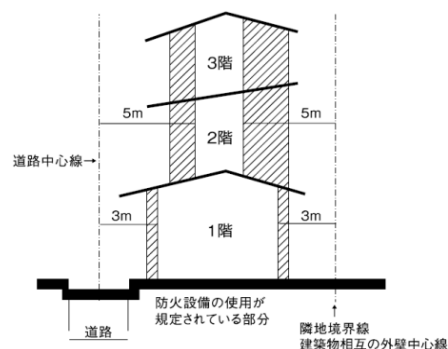


CONTENTS

■ 完成品標準価格表	シングルハングウィンドウ(片上げ下げ窓)〈EB〉	3
	シングルハングウィンドウ(片上げ下げ窓)〈EC〉	4
	ケースメントウィンドウ・オペレータータイプ(縦滑り出し窓)〈EC〉	5
	ピクチャーウィンドウ(はめ殺し窓)〈EC〉	6
	パティオドア(掃き出し窓・腰窓タイプ)〈EC〉	7
	パティオドア(掃き出し窓)〈EC〉	8
	防火窓仕様書	9

防火設備について

防火地域及び準防火地域の指定を受けている地域では、隣地境界線、道路中心線及び同一敷地内に2以上の建築物相互の外壁中心線から、1階にあつては3m以内、2階以上にあつては5m以内にある窓出入口等の開口部には国土交通大臣が定めた構造方法によるもの、または国土交通大臣の認定を受けた防火設備を使用しなくてはなりません。



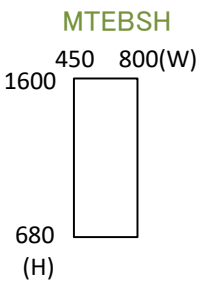
シングルハング:防火窓(EB認定)

Fire-Resistant Windows

- 認定番号:【EB-1755】
- 倍強度Low-Eガラス(室外側)と耐熱強化ガラス(室内側)との遮熱仕様複層ガラスになります。(網入りガラスではありません)
- 不透視仕様は、耐熱強化ガラスの空気層側表面をフロスト加工しています。
- ガラス構成: 倍強度Low-E4mm - Ar12mm - 耐熱強化5mm(Ar:アルゴンガス)
- W・Hは、窓外枠(ユニット)寸法を示します。

単位:円

		シングルハング防火窓(EB) MTEBSH						格子本数		
W(インチ呼称)		450 (18)		597 (24)		750 (30)		サッシ部	FIX部	ピクチャー部
H (インチ呼称)	姿 図<外観>	ホワイト	カラー	ホワイト	カラー	ホワイト	カラー			
		図はMTEBSH0712								
750 (30)	品番	MTEBSH0407		MTEBSH0607		MTEBSH0707		1	1	
	Low-Eペア	82,500	93,100	92,600	103,500	103,100	114,400			
	Low-E格子付	83,500	94,100	94,300	105,200	105,500	116,800			
	不透視Low-Eペア	84,200	94,800	95,100	106,000	106,500	117,800			
	不透視Low-E格子付	85,200	95,800	96,800	107,700	108,900	120,200			
	(網戸)	(4,600)	(8,300)	(4,800)	(8,600)	(5,000)	(8,900)			
902 (36)	品番	MTEBSH0409		MTEBSH0609		MTEBSH0709		1	1	
	Low-Eペア	88,700	99,500	100,900	112,100	113,500	125,100			
	Low-E格子付	90,200	101,000	103,100	114,300	116,600	128,200			
	不透視Low-Eペア	90,900	101,700	104,200	115,400	117,800	129,400			
	不透視Low-E格子付	92,400	103,200	106,400	117,600	120,900	132,500			
	(網戸)	(4,700)	(8,400)	(4,900)	(8,700)	(5,100)	(9,000)			
1,054 (42)	品番	MTEBSH0410		MTEBSH0610		MTEBSH0710		1	1	
	Low-Eペア	95,000	106,000	109,200	120,700	124,000	136,000			
	Low-E格子付	96,900	107,900	112,000	123,500	127,700	139,700			
	不透視Low-Eペア	97,700	108,700	113,100	124,600	129,200	141,200			
	不透視Low-E格子付	99,600	110,600	115,900	127,400	132,900	144,900			
	(網戸)	(4,800)	(8,600)	(5,000)	(8,900)	(5,200)	(9,200)			
1,207 (48)	品番	MTEBSH0412		MTEBSH0612		MTEBSH0712		1	1	
	Low-Eペア	101,300	112,500	117,600	129,400	134,500	146,900			
	Low-E格子付	103,600	114,800	120,900	132,700	138,900	151,300			
	不透視Low-Eペア	104,500	115,700	122,200	134,000	140,600	153,000			
	不透視Low-E格子付	106,800	118,000	125,500	137,300	145,000	157,400			
	(網戸)	(4,900)	(8,700)	(5,100)	(9,000)	(5,300)	(9,400)			
1,359 (54)	品番	MTEBSH0413		MTEBSH0613		MTEBSH0713		1	1	
	Low-Eペア	107,600	119,000	125,900	137,900	144,900	157,700			
	Low-E格子付	110,300	121,700	129,800	141,800	150,000	162,800			
	不透視Low-Eペア	111,300	122,700	131,200	143,200	151,900	164,700			
	不透視Low-E格子付	114,000	125,400	135,100	147,100	157,000	169,800			
	(網戸)	(5,000)	(8,900)	(5,200)	(9,200)	(5,400)	(9,500)			
1,512 (60)	品番	MTEBSH0415		MTEBSH0615		MTEBSH0715		1	1	
	Low-Eペア	113,900	125,500	134,200	146,500	155,500	168,500			
	Low-E格子付	117,000	128,600	138,700	151,000	161,300	174,300			
	不透視Low-Eペア	118,200	129,800	140,200	152,500	163,300	176,300			
	不透視Low-E格子付	121,300	132,900	144,700	157,000	169,100	182,100			
	(網戸)	(5,100)	(9,000)	(5,300)	(9,400)	(5,500)	(9,700)			
格子本数	サッシ部	1		1		2				
	FIX部	1		1		2				
	ピクチャー部									



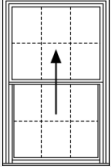
※窓の価格については網戸を含んだセット価格です。

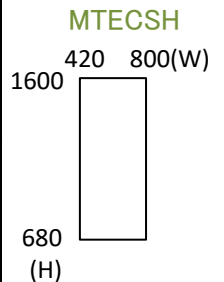
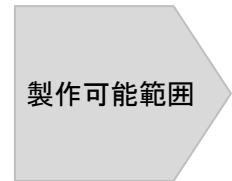


シングルハング:防火窓(EC認定)

Fire-Resistant Windows

- 認定番号:【EC-0137】、【EC-0161】(型ガラス仕様)
- Low-Eガラス(室外側)と耐熱強化ガラス(室内側)との遮熱仕様複層ガラスになります。(網入りガラスではありません)
- 型ガラス仕様は、耐熱強化ガラスの空気層側表面がかすみ柄になります。
- ガラス構成:Low-E3mm - Ar12mm - 耐熱強化5mm。型ガラス仕様は、Low-E3mm - Ar11mm - 耐熱強化型6mm。(Ar:アルゴンガス)
- W・Hは、窓外枠(ユニット)寸法を示します。 単位:円

		シングルハング防火窓(EC)						格子本数		
		MTECSH								
W(インチ呼称)		450 (18)		597 (24)		750 (30)		サッシ部	FIX部	ピクチャー部
H (インチ呼称)	姿 図(外観)	 図はMTECSH0712								
		ホワイト	カラー	ホワイト	カラー	ホワイト	カラー			
750 (30)	品 番	MTECSH0407		MTECSH0607		MTECSH0707		1	1	
	Low-Eペア	73,100	84,500	80,000	91,500	87,200	98,800			
	Low-E格子付	74,200	85,600	81,800	93,300	89,600	101,200			
	型Low-Eペア	77,300	88,700	85,400	96,900	93,800	105,400			
	型Low-E格子付	78,400	89,800	87,200	98,700	96,200	107,800			
	(網戸)	(4,600)	(8,300)	(4,800)	(8,600)	(5,000)	(8,900)			
902 (36)	品 番	MTECSH0409		MTECSH0609		MTECSH0709		1	1	
	Low-Eペア	77,400	88,900	85,700	97,300	94,300	106,000			
	Low-E格子付	78,900	90,400	88,000	99,600	97,400	109,100			
	型Low-Eペア	82,300	93,800	92,000	103,600	102,200	113,900			
	型Low-E格子付	83,800	95,300	94,300	105,900	105,300	117,000			
	(網戸)	(4,700)	(8,400)	(4,900)	(8,700)	(5,100)	(9,000)			
1,054 (42)	品 番	MTECSH0410		MTECSH0610		MTECSH0710		1	1	
	Low-Eペア	81,700	93,200	91,400	103,000	101,400	113,200			
	Low-E格子付	83,600	95,100	94,200	105,800	105,200	117,000			
	型Low-Eペア	87,400	98,900	98,700	110,300	110,500	122,300			
	型Low-E格子付	89,300	100,800	101,500	113,100	114,300	126,100			
	(網戸)	(4,800)	(8,600)	(5,000)	(8,900)	(5,200)	(9,200)			
1,207 (48)	品 番	MTECSH0412		MTECSH0612		MTECSH0712		1	1	
	Low-Eペア	86,000	97,600	97,000	108,800	108,600	120,600			
	Low-E格子付	88,300	99,900	100,400	112,200	113,000	125,000			
	型Low-Eペア	92,400	104,000	105,300	117,100	119,000	131,000			
	型Low-E格子付	94,700	106,300	108,700	120,500	123,400	135,400			
	(網戸)	(4,900)	(8,700)	(5,100)	(9,000)	(5,300)	(9,400)			
1,359 (54)	品 番	MTECSH0413		MTECSH0613		MTECSH0713		1	1	
	Low-Eペア	90,200	101,800	102,700	114,600	115,700	127,800			
	Low-E格子付	93,000	104,600	106,600	118,500	120,800	132,900			
	型Low-Eペア	97,300	108,900	112,000	123,900	127,300	139,400			
	型Low-E格子付	100,100	111,700	115,900	127,800	132,400	144,500			
	(網戸)	(5,000)	(8,900)	(5,200)	(9,200)	(5,400)	(9,500)			
1,512 (60)	品 番	MTECSH0415		MTECSH0615		MTECSH0715		1	1	
	Low-Eペア	94,500	106,200	108,400	120,400	122,900	135,100			
	Low-E格子付	97,700	109,400	112,800	124,800	128,700	140,900			
	型Low-Eペア	102,400	114,100	118,800	130,800	135,600	147,800			
	型Low-E格子付	105,600	117,300	123,200	135,200	141,400	153,600			
	(網戸)	(5,100)	(9,000)	(5,300)	(9,400)	(5,500)	(9,700)			
格子本数	サッシ部	1		1		2				
	FIX部	1		1		2				
	ピクチャー部									



※窓の価格については網戸を含んだセット価格です。

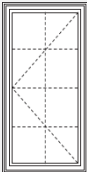


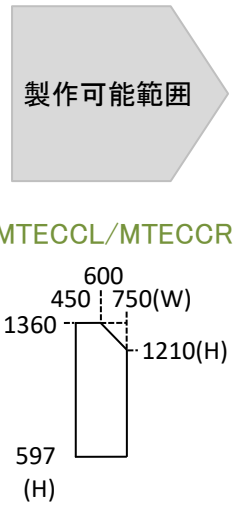
ケースメント:防火窓(EC認定)

Fire-Resistant Windows

- 認定番号:【EC-0199】
- Low-Eガラス(室外側)と耐熱強化ガラス(室内側)との遮熱仕様複層ガラスになります。(網入りガラスではありません)
- 不透視仕様は、耐熱強化ガラスの空気層側表面をフロスト加工しています。
- ガラス構成:Low-E3mm - Ar12mm - 耐熱強化5mm(Ar:アルゴンガス)
- W・Hは、窓外枠(ユニット)寸法を示します。

単位:円

		ケースメント防火窓(EC) MTECCL/MTECCR						格子本数		
W(インチ呼称)		450 (18)		597 (24)		750 (30)		サッシ部	FIX部	ピクチャー部
H (インチ呼称)	姿 図<外観>	ホワイト	カラー	ホワイト	カラー	ホワイト	カラー			
		図はMTECCL0612								
		品番	MTECCL/CR0406	MTECCL/CR0407	MTECCL/CR0609	MTECCL/CR0709				
597 (24)		Low-Eペア	79,500	84,700	89,900	99,900	110,400	1		
		Low-E格子付	80,300	86,000	91,600	102,400	113,800			
		不透視Low-Eペア	80,700	86,500	92,200	103,400	115,000			
		不透視Low-E格子付	81,500	87,800	93,900	105,900	118,400			
		(網戸)	(4,600)	(4,900)	(5,100)	(5,400)	(6,000)			
750 (30)		品番	MTECCL/CR0406	MTECCL/CR0610	MTECCL/CR0710			1		
		Low-Eペア	84,700	106,800	119,300	123,500	133,700			
		Low-E格子付	86,000	109,900	122,400	126,600	137,800			
		不透視Low-Eペア	86,500	111,000	123,500	128,700	139,300			
		不透視Low-E格子付	87,800	114,100	126,600	131,100	143,400			
	(網戸)	(4,900)	(5,800)	(6,200)	(6,500)	(6,500)				
902 (36)		品番	MTECCL/CR0412	MTECCL/CR0612	MTECCL/CR0712			2		
		Low-Eペア	89,900	113,700	127,500	132,100	144,000			
		Low-E格子付	91,600	117,400	131,200	135,500	148,800			
		不透視Low-Eペア	92,200	118,700	132,500	134,300	150,600			
		不透視Low-E格子付	93,900	122,400	136,200	139,100	155,400			
	(網戸)	(5,100)	(6,100)	(6,500)	(6,500)	(6,500)				
1,054 (42)		品番	MTECCL/CR0413	MTECCL/CR0613				3		
		Low-Eペア	95,000	120,600	135,600					
		Low-E格子付	97,200	124,800	139,800					
		不透視Low-Eペア	97,900	126,400	141,400					
		不透視Low-E格子付	100,100	130,600	145,600					
	(網戸)	(5,300)	(6,300)	(6,300)						
1,207 (48)		品番	MTECCL/CR0413	MTECCL/CR0613				3		
		Low-Eペア	100,200	126,600	141,400					
		Low-E格子付	102,800	130,600	145,600					
		不透視Low-Eペア	103,800	132,500	148,800					
		不透視Low-E格子付	106,400	136,200	155,400					
	(網戸)	(5,500)	(6,500)	(6,500)						
1,359 (54)		品番	MTECCL/CR0413	MTECCL/CR0613				3		
		Low-Eペア	105,400	135,600						
		Low-E格子付	108,400	139,800						
		不透視Low-Eペア	109,500	141,400						
		不透視Low-E格子付	112,500	145,600						
	(網戸)	(5,700)	(6,300)	(6,300)						
格子本数	サッシ部	1		1		1				
	FIX部									
	ピクチャー部									



※窓の価格については網戸を含んだセット価格です。

CL : 室外側から見て窓の吊元が左
CR : 室外側から見て窓の吊元が右



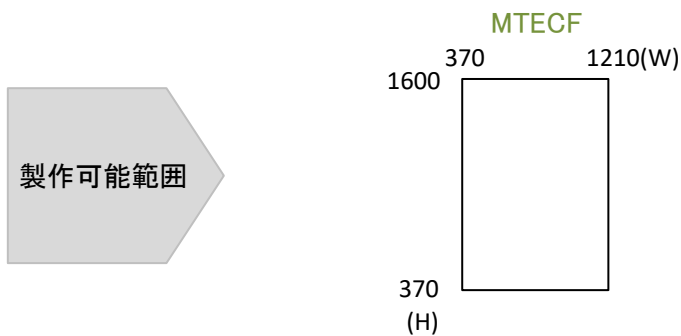
ピックアップ: 防火窓 (EC認定)

Fire-Resistant Windows

- 認定番号:【EC-0121】
- Low-Eガラス(室外側)と耐熱強化ガラス(室内側)との遮熱仕様複層ガラスになります。(網入りガラスではありません)
- ガラス構成:Low-E3mm - Ar12mm - 耐熱強化5mm(Ar:アルゴンガス)
- W・Hは、窓外枠(ユニット)寸法を示します。

単位:円

		ピックアップ防火窓(EC) MTECF								格子本数		
W(インチ呼称)		450 (18)		597 (24)		750 (30)		1,207 (48)		サッシ部	FIX部	ピックアップ部
H (インチ呼称)	姿 図<外観>	図はMTECF0612				図はMTECF1212						
		ホワイ	カラー	ホワイ	カラー	ホワイ	カラー	ホワイ	カラー			
597 (24)	品番	MTECF0406		MTECF0606		MTECF0706		MTECF1206				
	Low-Eペア	42,800	52,100	47,100	56,500	51,600	61,200	64,900	75,200	1		
	Low-E格子付	43,500	52,800	48,400	57,800	53,400	63,000	68,300	78,600			
750 (30)	品番	MTECF0407		MTECF0607		MTECF0707		MTECF1207				
	Low-Eペア	46,200	55,600	51,600	61,200	57,200	67,100	73,900	84,600	1		
	Low-E格子付	47,300	56,700	53,400	63,000	59,700	69,600	78,500	89,200			
902 (36)	品番	MTECF0409		MTECF0609		MTECF0709		MTECF1209				
	Low-Eペア	49,500	59,000	56,000	65,800	62,700	72,900	82,800	93,900	2		
	Low-E格子付	51,100	60,600	58,400	68,200	65,900	76,100	88,600	99,700			
1,054 (42)	品番	MTECF0410		MTECF0610		MTECF0710		MTECF1210				
	Low-Eペア	52,900	62,700	60,400	70,500	68,300	78,800	91,800	103,400	3		
	Low-E格子付	54,800	64,600	63,300	73,400	72,200	82,700	98,600	110,200			
1,207 (48)	品番	MTECF0412		MTECF0612		MTECF0712		MTECF1212				
	Low-Eペア	56,200	66,100	64,900	75,200	73,900	84,600	100,800	112,800	3		
	Low-E格子付	58,600	68,500	68,300	78,600	78,500	89,200	108,800	120,800			
1,359 (54)	品番	MTECF0413		MTECF0613		MTECF0713		MTECF1213				
	Low-Eペア	59,600	69,600	69,300	79,800	79,400	90,500	109,700	122,200	3		
	Low-E格子付	62,400	72,400	73,300	83,800	84,700	95,800	118,800	131,300			
1,512 (60)	品番	MTECF0415		MTECF0615		MTECF0715		MTECF1215				
	Low-Eペア	62,900	73,200	73,800	84,600	85,000	96,300	118,700	131,600	3		
	Low-E格子付	66,100	76,400	78,300	89,100	91,000	102,300	129,000	141,900			
格子本数	サッシ部											
	FIX部											
	ピックアップ部	1		1		1		3				

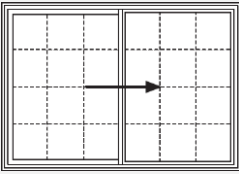


montage

パティオドア腰窓サイズ: 防火窓(EC認定) Fire-Resistant Windows

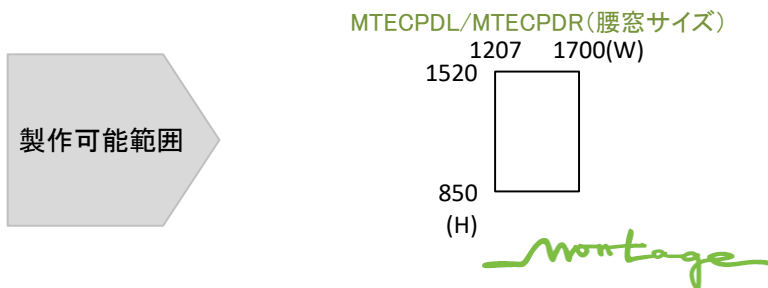
- 認定番号:【EC-0182】
- Low-Eガラス(室外側)と耐熱強化ガラス(室内側)との遮熱仕様複層ガラスになります。(網入りガラスではありません)
- 不透視仕様は、耐熱強化ガラスの空気層側表面をフロスト加工しています。
- ガラス構成:Low-E3mm - Ar12mm - 耐熱強化5mm(Ar:アルゴンガス)
- W・Hは、窓外枠(ユニット)寸法を示します。

単位:円

		パティオドア腰窓サイズ防火窓(EC) MTECPDL/MTECPDR						格子本数		
W(インチ呼称)		1,207 (48)		1,512 (60)		1,695 (68)		サッシ部	FIX部	ピクチャー部
H (インチ呼称)	姿 図(外観)	 図はMTECPDL1712								
		ホワイト	カラー	ホワイト	カラー	ホワイト	カラー			
902 (36)	品 番	MTECPDL/PDR1209		MTECPDL/PDR1509		MTECPDL/PDR1709		2		2
	Low-Eペア	226,900	248,800	239,400	262,000	246,900	269,800			
	Low-E格子付	231,200	253,100	245,300	267,900	253,800	276,700			
	不透視Low-Eペア	233,200	255,000	247,800	270,300	256,600	279,400			
	不透視Low-E格子付	237,600	259,400	253,800	276,300	263,500	286,400			
	(網戸)	(16,100)	(18,000)	(16,600)	(18,600)	(16,900)	(19,000)			
1,054 (42)	品 番	MTECPDL/PDR1210		MTECPDL/PDR1510		MTECPDL/PDR1710		2		2
	Low-Eペア	235,200	257,600	249,900	272,900	258,600	282,200			
	Low-E格子付	240,600	262,900	257,100	280,200	267,100	290,600			
	不透視Low-Eペア	242,900	265,200	260,000	283,000	270,300	293,800			
	不透視Low-E格子付	248,400	270,700	267,300	290,400	278,700	302,200			
	(網戸)	(16,400)	(18,400)	(17,000)	(19,200)	(17,400)	(19,600)			
1,207 (48)	品 番	MTECPDL/PDR1212		MTECPDL/PDR1512		MTECPDL/PDR1712		3		3
	Low-Eペア	243,600	266,400	260,400	284,000	270,400	294,600			
	Low-E格子付	250,100	272,900	269,000	292,600	280,400	304,500			
	不透視Low-Eペア	252,700	275,400	272,300	295,900	284,100	308,200			
	不透視Low-E格子付	259,300	282,000	280,900	304,500	294,000	318,100			
	(網戸)	(16,800)	(18,900)	(17,400)	(19,700)	(17,800)	(20,300)			
1,359 (54)	品 番	MTECPDL/PDR1213		MTECPDL/PDR1513		MTECPDL/PDR1713		3		3
	Low-Eペア	252,000	275,200	270,800	295,000	282,200	306,900			
	Low-E格子付	259,500	282,700	280,800	305,000	293,600	318,300			
	不透視Low-Eペア	262,500	285,600	284,600	308,700	297,800	322,500			
	不透視Low-E格子付	270,100	293,200	294,500	318,600	309,100	333,900			
	(網戸)	(17,100)	(19,300)	(17,900)	(20,300)	(18,300)	(20,900)			
1,512 (60)	品 番	MTECPDL/PDR1215		MTECPDL/PDR1515		MTECPDL/PDR1715		3		3
	Low-Eペア	260,400	284,000	281,400	306,000	294,000	319,200			
	Low-E格子付	269,000	292,600	292,800	317,400	307,000	332,300			
	不透視Low-Eペア	272,300	295,900	296,900	321,500	311,600	336,900			
	不透視Low-E格子付	280,900	304,500	308,100	332,800	324,400	349,800			
	(網戸)	(17,400)	(19,700)	(18,300)	(20,800)	(18,800)	(21,500)			
格子本数	サッシ部	1		2		2				
	FIX部									
	ピクチャー部	1		2		2				

※窓の価格については網戸を含んだセット価格です。

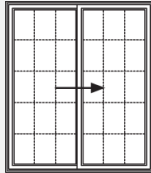
PDL : 室外側から見て左が可動
PDR : 室外側から見て右が可動



パティオドア:防火窓(EC認定)

Fire-Resistant Windows

- 認定番号:【EC-0182】
- Low-Eガラス(室外側)と耐熱強化ガラス(室内側)との遮熱仕様複層ガラスになります。(網入りガラスではありません)
- 不透視仕様は、耐熱強化ガラスの空気層側表面をフロスト加工しています。
- ガラス構成: Low-E3mm - Ar12mm - 耐熱強化5mm(Ar:アルゴンガス)
- W・Hは、窓外枠(ユニット)寸法を示します。 単位:円

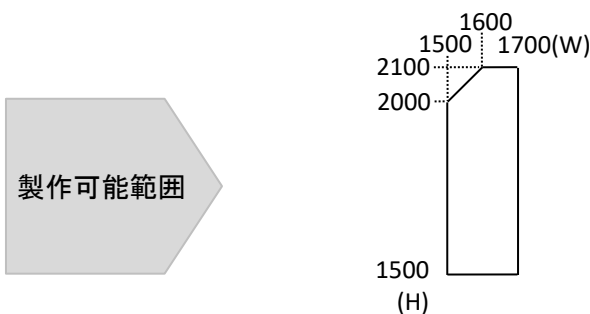
		パティオドア防火窓(EC) MTECPDL/MTECPDR				格子本数		
W(インチ呼称)		1,512 (60)		1,695 (68)		サッシ部	FIX部	ピクチャー部
H (インチ呼称)	姿 図<外観>							
		図はMTECPDL1720						
		ホワイト	カラー	ホワイト	カラー			
1,816 (72)	品 番	MTECPDL/PDR1518		MTECPDL/PDR1718				
	Low-Eペア	319,600	344,200	349,500	376,000			
	Low-E格子付	333,400	358,000	365,200	391,700			
	不透視Low-Eペア	338,300	362,900	371,100	397,600			
	不透視Low-E格子付	352,100	376,700	386,800	413,300			
	(網戸)	(20,900)	(27,600)	(21,600)	(28,700)			
2,000 (78)	品 番	MTECPDL/PDR1520		MTECPDL/PDR1720				
	Low-Eペア	344,700	370,900	377,600	405,800			
	Low-E格子付	360,000	386,200	395,100	423,300			
	不透視Low-Eペア	365,900	392,100	402,000	430,200			
	不透視Low-E格子付	381,200	407,400	419,500	447,700			
	(網戸)	(21,400)	(28,500)	(22,000)	(29,300)			
2,020 (80)	品 番	MTECPDL/PDR1521		MTECPDL/PDR1721				
	Low-Eペア	347,400	373,800	380,600	408,900			
	Low-E格子付	362,900	389,300	398,400	426,700			
	不透視Low-Eペア	368,900	395,300	405,200	433,500			
	不透視Low-E格子付	384,400	410,800	423,000	451,300			
	(網戸)	(21,500)	(28,600)	(22,100)	(29,400)			
格子本数	サッシ部	2		2				
	FIX部							
	ピクチャー部	2		2				

※窓の価格については網戸を含んだセット価格です。

PDL : 室外側から見て左が可動

PDR : 室外側から見て右が可動

MTECPDL/MTECPDR



Montage

防火窓仕様書

1. MTEBSH

- 窓品種 シングルハング（片上げ下げ窓）
- 認定番号 EB-1755（透明・不透視ガラス仕様）
- 性能値 気密性:A-4、水密性:W-3、断熱性能:熱貫流率1.81[W/m²K]
- ガラス構成（透明ガラス仕様）
屋外側 - 空気層 - 屋内側
倍強度Low-E(4mm) - 空気層(12mm) - 耐熱強化ガラス(5mm)
（不透視ガラス仕様）
屋外側 - 空気層 - 屋内側
倍強度Low-E(4mm) - 空気層(12mm) - 耐熱強化スリガラス(5mm)
- 製作可能範囲 幅 450mm ~ 800mm、高さ 680mm ~ 1,600mm

2. MTECSH

- 窓品種 シングルハング（片上げ下げ窓）
- 認定番号 EC-0137（透明ガラス仕様）
EC-0161（型ガラス仕様）
- 性能値 気密性:A-4、水密性:W-3、断熱性能:熱貫流率1.60[W/m²K]
- ガラス構成（透明ガラス仕様）
屋外側 - 空気層 - 屋内側
Low-E(3mm) - 空気層(12mm) - 耐熱強化ガラス(5mm)
（型ガラス仕様）
屋外側 - 空気層 - 屋内側
Low-E(3mm) - 空気層(11mm) - 耐熱強化型ガラス(6mm)
- 製作可能範囲 幅 420mm ~ 800mm、高さ 680mm ~ 1,600mm

3. MTECC

- 窓品種 ケースメント（たてすべり出し窓）
- 認定番号 EC-0199（透明・不透視ガラス仕様）
- 性能値 気密性:A-4、水密性:W-5、断熱性能:熱貫流率 1.77[W/m²K]
- ガラス構成（透明ガラス仕様）
屋外側 - 空気層 - 屋内側
Low-E(3mm) - 空気層(12mm) - 耐熱強化ガラス(5mm)
（不透視ガラス仕様）
屋外側 - 空気層 - 屋内側
Low-E(3mm) - 空気層(12mm) - 耐熱強化スリガラス(5mm)
- 製作可能範囲 ①幅 450mm ~ 600mm の場合、高さ 597mm ~ 1,360mm
②幅 601mm ~ 750mm の場合、高さ 597mm ~ 1,210mm
※別紙の価格表にて製作可能範囲をご確認ください。

4. MTECF

- 窓品種 フィックス（はめ殺し窓）
- 認定番号 EC-0121（透明ガラス仕様） ※注意 型ガラス仕様は製作不可となります。
- 性能値 気密性:A-4、水密性:W-5、断熱性能:熱貫流率1.72[W/m²K]
- ガラス構成（透明ガラス仕様）
屋外側 - 空気層 - 屋内側
Low-E(3mm) - 空気層(12mm) - 耐熱強化ガラス(5mm)
- 製作可能範囲 幅 370mm ~ 1,210mm、高さ 370mm ~ 1,600mm

5. MTECPD

- 窓品種 パティオドア（掃き出し窓）
- 認定番号 EC-0182（透明・不透視ガラス仕様）
- 性能値 気密性:A-4、水密性:W-3、断熱性能:熱貫流率1.90[W/m²K]
- ガラス構成（透明ガラス仕様）
屋外側 - 空気層 - 屋内側
Low-E(3mm) - 空気層(12mm) - 耐熱強化ガラス(5mm)
（不透視ガラス仕様）
屋外側 - 空気層 - 屋内側
Low-E(3mm) - 空気層(12mm) - 耐熱強化スリガラス(5mm)
- 製作可能範囲 幅 1,207mm ~ 1,700mm、高さ 850mm ~ 2,100mm

6. 共通仕様

- 納期 受注生産のため納期がかかります。製品の納期については1ヵ月程度。（別途、お問い合わせ願います。）
- ガラス 空気層アルゴンガス入り。
- 格子 格子の有無選択可能。
- 額縁 額縁は60mmの額縁のみとし、30mmの額縁には対応していない。
- カラー 外観16種のカラーバリエーションを用意。オリジナルカラーにも対応可能。

montage